

# Città di Pompei

Città Metropolitana di Napoli



## Realizzazione nuovi loculi, ossari e riqualificazione delle parti comuni del Cimitero comunale

STATO DEI LUOGHI	ELABORATO:  <b>Piano di Sicurezza e Coordinamento e Fascicolo dell'Opera</b>		
STATO DI PROGETTO			
STRUTTURE			
IMPIANTI			
CAPITOLATI - COMPUTI			
GEOLOGIA			
SICUREZZA			
ANTINCENDIO			
<input checked="" type="checkbox"/> RELAZIONE	DATA	SCALA	ELABORATO N°:
DICHIARAZIONI	dic. 2023	1:200	<b>R10</b>
VARIE	<input type="checkbox"/>	PROGETTO DEFINITIVO	<input checked="" type="checkbox"/> PROGETTO ESECUTIVO

Il Progettista:  
Ing. Gianluca Fimiani

Il Progettista esecutivo:  
Arch. Pietro Buononato

Il R.U.P.:  
Arch. Massimo Manfellotto

# LAVORO

(punto 2.1.2, lettera a, punto 1, Allegato XV del D.Lgs. 81/2008 e s.m.i.)

## CARATTERISTICHE GENERALI DELL'OPERA:

OGGETTO: **REALIZZAZIONE NUOVI LOCULI, OSSARI E RIQUALIFICAZIONE PARTI COMUNI DEL CIMITERO COMUNALE**

Dati del CANTIERE:  
Indirizzo: **VIA NOLANA**  
CAP: **80045**  
Città: **POMPEI (NAPOLI)**

# COMMITTENTI

## DATI COMMITTENTE:

Ragione sociale: **COMUNE DI POMPEI - VI Settore Tecnico**  
Indirizzo: **Piazza Bartolo Longo, 36**

CAP: **80045**  
Città: **Pompei (NA)**

# RESPONSABILI

(punto 2.1.2, lettera b, punto 1, Allegato XV del D.Lgs. 81/2008 e s.m.i.)

## Progettista:

Nome e Cognome: **GIANLUCA FIMIANI**  
Qualifica: **Dirigente VI Settore**  
Indirizzo: **c/o carica Piazza Bartolo Longo, 36**  
CAP: **80045**  
Città: **Pompei (NA)**

## Coordinatore Sicurezza in fase di progettazione:

Nome e Cognome: **GIANLUCA FIMIANI**  
Qualifica: **Dirigente VI Settore**  
Indirizzo: **c/o carica Piazza Bartolo Longo, 36**  
CAP: **80045**  
Città: **Pompei (NA)**

# IMPRESE

(punto 2.1.2, lettera b, punto 1, Allegato XV del D.Lgs. 81/2008 e s.m.i.)

## DATI IMPRESA:

Impresa:	<b>Impresa affidataria</b>
Ragione sociale:	<b>IMPRESA AFFIDATARIA</b>

## DATI IMPRESA:

Impresa:	<b>Impresa esecutrice subappaltatrice</b>
Impresa affidataria:	<b>Affidataria</b>
Ragione sociale:	<b>IMPRESA ESECUTRICE 1</b>

## DATI IMPRESA:

Impresa:	<b>Impresa esecutrice subappaltatrice</b>
Impresa affidataria:	<b>Affidataria</b>
Ragione sociale:	<b>Impresa Esecutrice 2</b>

## DATI IMPRESA:

Impresa:	<b>Impresa esecutrice subappaltatrice</b>
Impresa affidataria:	<b>Affidataria</b>
Ragione sociale:	<b>Impresa Esecutrice 3</b>

# ORGANIGRAMMA DEL CANTIERE

<b>COMMITTENTE - COMUNE DI POMPEI – VI SETTORE TECNICO</b>	<b>Progettista:</b> Ing. Gianluca Fimiani		
	<b>Direttore dei lavori</b> .....		Impresa Esecutrice Subappaltatrice IMPRESA ESECUTRICE 1
	<b>IMPRESE</b> .....	IMPRESA AFFIDATARIA	Impresa Esecutrice Subappaltatrice IMPRESA ESECUTRICE 2
	<b>RdL</b> .....		Impresa Esecutrice Subappaltatrice IMPRESA ESECUTRICE 3
	<b>CSP</b> .....		
	<b>CSE</b> .....		

# DESCRIZIONE DEL CONTESTO IN CUI È COLLOCATA L'AREA DEL CANTIERE

(punto 2.1.2, lettera a, punto 2, Allegato XV del D.Lgs. 81/2008 e s.m.i.)

La struttura cimiteriale del Comune di Pompei risulta composta da due parti fondamentali: il “*cimitero vecchio*” (A), che si estende su un’area di circa 2.000 mq, accessibile da via Nolana ed il “*cimitero nuovo*” (B), a ridosso di quello vecchio, realizzato negli anni '80 che seppur strettamente connesso al precedente, si sviluppa in maniera autonoma ed indipendente rispetto al primo ed ha una superficie di circa 1.000 mq.

Il “*cimitero vecchio*” (A) è caratterizzato da una struttura edilizia che si sviluppa su due livelli.

Il livello inferiore, accessibile direttamente da Via Nolana, presenta un impianto planimetrico di base quadrata, con lato di circa 100 ml, con un porticato perimetrale, sotto il quale sono posizionate batterie di loculi. Al centro di questo grande impianto quadrato, sono presenti n°8 aree destinate all’inumazione. All'interno, di fronte all'ingresso principale è posizionata la chiesa, accessibile attraverso un’ampia gradinata e, nella sua zona inferiore la “*Terra Santa*”, in passato destinata alla sepoltura dei prelati che hanno prestato il loro servizio apostolico presso il Santuario della Beata Vergine del Rosario di Pompei.

Alle spalle della chiesa, ad un livello superiore, si sviluppa la seconda parte del cimitero vecchio, che si estende per circa 1.000 mq, metà di questa superficie è occupata da cappelle gentilizie familiari, l'altra metà è invece destinata all’inumazione.

Il “*cimitero nuovo*” (B) realizzato su un unico livello, con accesso autonomo da una Traversa di Via Nolana, ha una superficie di circa 1.000 mq, con forma planimetrica rettangolare con lato corto di circa 50 ml, e lato lungo, che sorge in aderenza del primo insediamento cimiteriale, di lunghezza pari a circa 200 ml.

Per tre lati, la struttura cimiteriale ad ampliamento del cimitero “*vecchio*”, presenta una struttura a colonnato.

Il quarto lato del rettangolo, quello più ad ovest, è costituito da un muro di cinta che versa, attualmente, in cattivo stato di conservazione.

## DESCRIZIONE SINTETICA DELL'OPERA

(punto 2.1.2, lettera a, punto 3, Allegato XV del D.Lgs. 81/2008 e s.m.i.)

Con questo progetto di rimodulazione al progetto di variante, precedentemente approvato, si prevede di attuare l'implementazione delle seguenti opere:

I loculi sono stati delocalizzati e aumentati di numero, eliminando, come da progetto attuale, le batterie di loculi posizionate nei viali a destra e sinistra dell'ingresso del Cimitero "vecchio" e quelli posizionati all'interno delle colonne monumentali sia del Cimitero "vecchio" che di quello "nuovo"; per quanto riguarda quelli in corrispondenza del muro di cinta del Cimitero Nuovo, lato ovest, sono stati sostituiti da loculi e ossari disposti sfruttando al meglio gli spazi liberi attualmente a disposizione in 5 zone diverse. Zone del cimitero che in questo progetto sono state definite "AMBITI" e che pertanto a seconda della loro posizione si distinguono in:

- AMBITO 1 – Colonnato Nord;
- AMBITO 2 – Piazzale fronte chiesa;
- AMBITO 3 – Piazzale lato chiesa;
- AMBITO 4 – Ingresso cimitero nuovo;
- AMBITO 5 – Cimitero nuovo parete Ovest.

Per un maggior dettaglio si riporta alle tavole allegate al progetto di cui questa relazione ne è parte integrante.

Nello specifico si prevede di realizzare:

- Nr. 63 loculi nell'AMBITO 1, disponendo n. 21 blocchi identici** tra loro, definiti rispettivamente *A1, A2, A3, A4, A5, A6, A7, A8, A9, A10, A11, A12, A13, A14, A15, A16, A17, A18, A19, A20, A21* in prossimità del viale adiacente al colonnato contenente ognuno 3 loculi posti tutti su tre livelli;
- Nr. 180 loculi nell'AMBITO 2, disponendo n. 6 blocchi identici** tra loro, definiti rispettivamente *B1, B2, B3 e B4* nel piazzale posto avanti alla chiesa. In questo caso ogni blocco dispone di 5 loculi affiancati e posti spalla a spalla su tre livelli;

- c. **Nr. 48 loculi nell'AMBITO 3, disponendo n. 1 blocco** definito *C1* nel piazzale posto a Sud della chiesa. In questo caso il blocco dispone di 8 loculi affiancati e posti spalla a spalla su tre livelli;
- d. **Nr. 144 loculi nell'AMBITO 4, disponendo n. 4 blocchi identici** tra loro definiti rispettivamente *D1, D2, D3, D4* nella zona posta in corrispondenza dell'ingresso che dà sulla traversa di via Nolana del nuovo cimitero. In questo caso ogni blocco dispone di 6 loculi affiancati e posti spalla a spalla su tre livelli;
- e. **Nr. 98 loculi e 105 ossari nell'AMBITO 5, disponendo un unico blocco** definito *E1* a ridosso del muro di cinta posto ad Ovest del cimitero nuovo. In questo ultimo caso, i loculi e gli ossari sono disposti su 7 livelli, in armonia a quanto è stato fatto con il posizionamento dei loculi posti sotto ai due colonnati che fanno da cornice a detto ambito. Nel dettaglio i loculi sono posti nelle colonne poste ai lati di questa nuova opera, mentre gli ossari risultano essere posti nella zona centrale.

Quindi la variante prevede la realizzazione di:

n°533 loculi, di misure    cm 225 x 70 x h 75

n°105 ossari, di misure    cm 75 x 70 x h 75

Nel progettare, si è tenuto conto di mantenere lo stesso profilo prospettico in modo da mitigare l'impatto sullo skyline da parte dell'intervento.

I loculi avranno le caratteristiche occorrenti per tumulazione, e gli ossari verranno realizzati secondo i dettami normativi in materia e prodotti in stabilimenti di prefabbricazione.

Per tutte le soluzioni previste in questa sede progettuale, i manufatti prefabbricati saranno di tipo portante e realizzati in calcestruzzo a basso rapporto acqua/cemento (<0,35), con classe di resistenza minima C45/55, acciaio ad aderenza migliorata classe B450C. L'assemblamento degli elementi prefabbricati sarà garantito da idonei fissaggi al piede ed in testa con elementi metallici meglio descritti nelle relative voci di computo metrico. Dinanzi agli ossari sarà

realizzata anche una pavimentazione in massetto autobloccante, in colori tenui per adeguarsi al complesso in marmo, materiale anche di rivestimento dei loculi e degli ossari.

Per la restante pavimentazione dei vialetti del cimitero si prevede una fresatura ed una realizzazione di un nuovo tappetino bituminoso al fine di mantenerli e sanare quelli che saranno oggetto di lavorazioni invasive necessarie alla realizzazione delle strutture e degli impianti previsti nei 5 ambiti.

A completamento di quanto appena descritto si prevede con questo progetto di realizzare gli impianti elettrici necessari a dare l'illuminazione ambientale e votiva dei 5 ambiti.

Si riportano per altro, in modo breve e descrittivo, le "FASI DI LAVORAZIONE" per l'individuazione dei sottocantieri in modo da gestire al meglio le interferenze e sin anche le esigenze della collettività (dato che il cantiere dovrà necessariamente confrontarsi con i fruitori della struttura cimiteriale):

**FASE 1** – REALIZZAZIONE OPERE ANNESSE ALL'AMBITO 2 ED ALL'AMBITO 3;

**FASE 2** – REALIZZAZIONE OPERE ANNESSE ALL'AMBITO 5;

**FASE 3** – REALIZZAZIONE OPERE ANNESSE ALL'AMBITO 4;

**FASE 4** – REALIZZAZIONE OPERE ANNESSE ALL'AMBITO 1;

**FASE 5** – REALIZZAZIONE OPERE ANNESSE AI VIALETTI SETTORE NORD/OVEST;

**FASE 6** – REALIZZAZIONE OPERE ANNESSE AI VIALETTI SETTORE SUD/OVEST;

**FASE 7** – REALIZZAZIONE OPERE ANNESSE AI VIALETTI SETTORE SUD/EST;

**FASE 8 a/b** – REALIZZAZIONE OPERE ANNESSE AI VIALETTI SETTORE NORD/EST.

Le fasi sopra riportate saranno meglio distinte e scadenze nell'allegato "**CRONOPROGRAMMA DI CANTIERE**"; mentre per l'individuazione delle zone e sottozone, si rimanda alle tavole grafiche che compongono l'allegato "**LOGISTICA DI CANTIERE**".





## AREA DEL CANTIERE

### Individuazione, analisi e valutazione dei rischi concreti

(punto 2.1.2, lettera c, Allegato XV del D.Lgs. 81/2008 e s.m.i.)

### Scelte progettuali ed organizzative, procedure, misure preventive e protettive

(punto 2.1.2, lettera d, punto 1, Allegato XV del D.Lgs. 81/2008 e s.m.i.)

Secondo quanto richiesto dall' Allegato XV del D.Lgs. 81/2008 tale valutazione, riferita almeno agli elementi di cui all'Allegato XV.2, dovrà riguardare i seguenti aspetti:

Caratteristiche area del cantiere, dove andranno indicati i rischi, e le misure preventive, legati alla specifica condizione dell'area del cantiere (ad es. le condizioni geomorfologiche del terreno, l'eventuale presenza di sottoservizi, ecc.);  
[D.Lgs. 81/2008, Allegato XV, punto 2.1.2, lett. c) e d) punto 1 - punto 2.2.1, lett. a)]

Fattori esterni che comportano rischi per il cantiere, dove dovranno essere valutati i rischi, e le misure preventive, trasmessi dall'ambiente circostante ai lavoratori operanti sul cantiere (ad es. presenza di altro cantiere preesistente, di viabilità ad elevata percorrenza, ecc.);  
[D.Lgs. 81/2008, Allegato XV, punto 2.1.2, lett. c) e d) punto 1 - punto 2.2.1, lett. b)]

Rischi che le lavorazioni di cantiere comportano per l'area circostante, dove dovranno essere valutati i rischi, e le misure preventive, conseguenti alle lavorazioni che si svolgono sul cantiere e trasmessi all'ambiente circostante (ad es. rumori, polveri, caduta di materiali dall'alto, ecc);  
[D.Lgs. 81/2008, Allegato XV, punto 2.1.2, lett. c) e d) punto 1 - punto 2.2.1, lett. c)]

Descrizione caratteristiche idrogeologiche, ove le caratteristiche dell'opera lo richieda, dove dovrà essere inserita una breve descrizione delle caratteristiche idrogeologiche del terreno. Qualora fosse disponibile una specifica relazione, potrà rinviarsi ad essa nel punto "Conclusioni Generali", dove verranno menzionati tutti gli allegati al Piano di Sicurezza.  
[D.Lgs. 81/2008, Allegato XV, punto 2.1.4]

## CARATTERISTICHE AREA DEL CANTIERE

(punto 2.2.1, lettera a, Allegato XV del D.Lgs. 81/2008 e s.m.i.)

IL CANTIERE RISULTA PIANEGGIANTE NON COMPORTA GRANDI RISCHI DI LAVORAZIONI IN QUANTO LO STESSO SARA' SUDDIVISO IN SINGOLE AREE LAVORATIVE PER AMBITI E QUINDI CON RIDUZIONE AL MINIMO DELLE INTERFERENZE; UTILIZZANDO ELEMENTI PREFABBRICATI VERRANNO ULTERIORMENTE RIDOTTI I TEMPI DI LAVORAZIONE. LA MOVIMENTAZIONE DEGLI ELEMENTI PREFABBRICATI AVVERRA' IN ORARI CHIUSI AL PUBBLICO.

## RISCHI CHE LE LAVORAZIONI DI CANTIERE COMPORTANO PER L'AREA CIRCOSTANTE

(punto 2.2.1, lettera c, Allegato XV del D.Lgs. 81/2008 e s.m.i.)

E' da evidenziare che, in accordo a quanto precedentemente riportato nella descrizione del sito e delle attività da coordinare, il cantiere è praticamente immerso in un sito aperto al pubblico.

Pertanto pur prevedendo e predisponendo barriere e percorsi strettamente riservate agli addetti ai lavori, appare opportuno e doveroso ricordare che a ridosso delle aree di lavoro vi si trovano delle zone del cimitero aperte al pubblico e per tanto ciò significa ai fini della sicurezza un rischio da gestire nei confronti delle aree circostanti.

Pertanto vi saranno predisposte regole stringenti, atte a limitare qualsiasi tipo di interferenza, sia verticale che orizzontale, con le aree limitrofe.

Lo stesso vale per la gestione delle forniture, dei trasporti a discarica e con tutto quanto necessario che dovrà transitare nel cimitero a servizio del cantiere. Infatti per questo tipo di attività si predisporrà una logistica di cantiere all'interno della quale saranno riportati i percorsi riservati alle macchine da cantiere e soprattutto gli orari in cui saranno consentiti i transiti a queste (presumibilmente, nel limite delle operatività e della sicurezza nelle ore in cui l'area cimiteriale risulterà chiusa al pubblico).

## **DESCRIZIONE CARATTERISTICHE IDROGEOLOGICHE**

(punto 2.1.4, Allegato XV del D.Lgs. 81/2008 e s.m.i.)

Non si rilevano particolari condizioni di rischio idrogeologico al momento.

## **ORGANIZZAZIONE DEL CANTIERE**

### **Individuazione, analisi e valutazione dei rischi concreti**









(punto 2.1.2, lettera c, Allegato XV del D.Lgs. 81/2008 e s.m.i.)






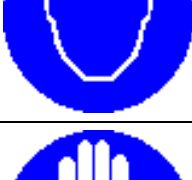
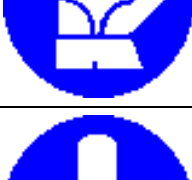


### **Scelte progettuali ed organizzative, procedure, misure preventive e protettive**










(punto 2.1.2, lettera d, punto 2, Allegato XV del D.Lgs. 81/2008 e s.m.i.)

Le lavorazioni verranno divise per ambiti che saranno preventivamente recintati e tutte le lavorazioni avverranno all'interno di dette recinzioni; le strutture prefabbricate verranno introdotte nei singoli ambiti lavorativi durante la chiusura al pubblico del cimitero in modo da evitare possibili disagi con gli utenti.

## SEGNALETICA GENERALE PREVISTA NEL CANTIERE

	Divieto di accesso alle persone non autorizzate.
	Non toccare.
	Vietato fumare.
	Caduta con dislivello.
	Carichi sospesi.
	Carrelli di movimentazione.
	Materiale comburente.
	Pericolo di inciampo.

	Pericolo generico.
	Sostanze corrosive.
	Sostanze velenose.
	Tensione elettrica pericolosa.
	Calzature di sicurezza obbligatorie.
	Casco di protezione obbligatoria.
	Guanti di protezione obbligatoria.
	Obbligo generico (con eventuale cartello supplementare)
	Passaggio obbligatorio per i pedoni.

	Protezione individuale obbligatoria contro le cadute.
	Protezione obbligatoria del viso.
	Protezione obbligatoria dell'udito.
	Protezione obbligatoria delle vie respiratorie.
	Protezione obbligatoria per gli occhi.
	Pronto soccorso.
	Percorso/Uscita emergenza.
	Telefono per salvataggio pronto soccorso.
	Estintore.

# LAVORAZIONI e loro INTERFERENZE

## Individuazione, analisi e valutazione dei rischi concreti

(punto 2.1.2, lettera c, Allegato XV del D.Lgs. 81/2008 e s.m.i.)

## Scelte progettuali ed organizzative, procedure, misure preventive e protettive

(punto 2.1.2, lettera d, punto 3, Allegato XV del D.Lgs. 81/2008 e s.m.i.)

### Preparazione delle aree di cantiere

#### La Lavorazione è suddivisa nelle seguenti Fasi e Sottofasi:

Taglio di arbusti e vegetazione in genere

Realizzazione della recinzione e degli accessi al cantiere

Realizzazione della viabilità di cantiere

### Taglio di arbusti e vegetazione in genere (fase)

Taglio di arbusti e vegetazione in genere.

#### Lavoratori impegnati:

1) Addetto al taglio di arbusti e vegetazione in genere;

**Misure Preventive e Protettive, aggiuntive a quelle riportate nell'apposito successivo capitolo:**

a) DPI: addetto al taglio di arbusti e vegetazione in genere;

*Prescrizioni Organizzative:*

Devono essere forniti: a) casco; b) otoprotettori; c) visiera protettiva; d) guanti; e) calzature di sicurezza; f) indumenti protettivi.

*Riferimenti Normativi:*

D.Lgs. 9 aprile 2008 n. 81, Art. 75.

#### Rischi a cui è esposto il lavoratore:

a) Rumore;

b) Vibrazioni;

#### Attrezzi utilizzati dal lavoratore:

a) Attrezzi manuali;

b) Decespugliatore a motore;

#### Rischi generati dall'uso degli attrezzi:

Punture, tagli, abrasioni; Urti, colpi, impatti, compressioni; Getti, schizzi; Inalazione polveri, fibre; Incendi, esplosioni; Rumore; Vibrazioni.

### Realizzazione della recinzione e degli accessi al cantiere (fase)

Realizzazione della recinzione di cantiere, al fine di impedire l'accesso involontario dei non addetti ai lavori, e degli accessi al cantiere, per mezzi e lavoratori.

#### Macchine utilizzate:

1) Autocarro.

#### Rischi generati dall'uso delle macchine:

Cesoamenti, stritolamenti; Getti, schizzi; Inalazione polveri, fibre; Rumore; Incendi, esplosioni; Investimento, ribaltamento; Urti, colpi, impatti, compressioni; Vibrazioni.

#### Lavoratori impegnati:

1) Addetto alla realizzazione della recinzione e degli accessi al cantiere;

**Misure Preventive e Protettive, aggiuntive a quelle riportate nell'apposito successivo capitolo:**

a) DPI: addetto alla realizzazione della recinzione e degli accessi al cantiere;

*Prescrizioni Organizzative:*

Devono essere forniti: a) casco; b) occhiali protettivi; c) guanti; d) calzature di sicurezza; e) indumenti protettivi.

*Riferimenti Normativi:*

D.Lgs. 9 aprile 2008 n. 81, Art. 75.

**Rischi a cui è esposto il lavoratore:**

- a) M.M.C. (sollevamento e trasporto);

**Attrezzi utilizzati dal lavoratore:**

- a) Attrezzi manuali;  
b) Scala semplice;  
c) Sega circolare;  
d) Smerigliatrice angolare (flessibile);  
e) Trapano elettrico;

**Rischi generati dall'uso degli attrezzi:**

Punture, tagli, abrasioni; Urti, colpi, impatti, compressioni; Caduta dall'alto; Movimentazione manuale dei carichi; Elettrocuzione; Inalazione polveri, fibre; Rumore; Scivolamenti, cadute a livello; Vibrazioni.

## Realizzazione della viabilità di cantiere (fase)

Realizzazione della viabilità di cantiere destinata a persone e veicoli e posa in opera di appropriata segnaletica.

**Macchine utilizzate:**

- 1) Autocarro;  
2) Pala meccanica.

**Rischi generati dall'uso delle macchine:**

Cesoamenti, stritolamenti; Getti, schizzi; Inalazione polveri, fibre; Rumore; Incendi, esplosioni; Investimento, ribaltamento; Urti, colpi, impatti, compressioni; Vibrazioni; Scivolamenti, cadute a livello.

**Lavoratori impegnati:**

- 1) Addetto alla realizzazione della viabilità di cantiere;

**Misure Preventive e Protettive, aggiuntive a quelle riportate nell'apposito successivo capitolo:**

- a) DPI: addetto alla realizzazione della viabilità di cantiere;

*Prescrizioni Organizzative:*

Devono essere forniti: a) casco; b) otoprotettori; c) maschera antipolvere; d) guanti; e) calzature di sicurezza; f) indumenti protettivi; g) indumenti ad alta visibilità.

*Riferimenti Normativi:*

D.Lgs. 9 aprile 2008 n. 81, Art. 75.

**Rischi a cui è esposto il lavoratore:**

- a) Investimento, ribaltamento;  
b) M.M.C. (sollevamento e trasporto);

**Attrezzi utilizzati dal lavoratore:**

- a) Attrezzi manuali;

**Rischi generati dall'uso degli attrezzi:**

Punture, tagli, abrasioni; Urti, colpi, impatti, compressioni.

## Apprestamenti del cantiere

**La Lavorazione è suddivisa nelle seguenti Fasi e Sottofasi:**

Allestimento di depositi, zone per lo stoccaggio dei materiali e per gli impianti fissi  
Allestimento di servizi igienico-assistenziali del cantiere  
Allestimento di servizi sanitari del cantiere  
Montaggio del ponteggio metallico fisso

## Allestimento di depositi, zone per lo stoccaggio dei materiali e per gli impianti fissi (fase)

Allestimento di depositi per materiali e attrezzature, zone scoperte per lo stoccaggio dei materiali e zone per l'installazione di impianti fissi di cantiere.

**Macchine utilizzate:**

- 1) Autocarro;  
2) Autogru.

**Rischi generati dall'uso delle macchine:**

Cesoamenti, stritolamenti; Getti, schizzi; Inalazione polveri, fibre; Rumore; Incendi, esplosioni; Investimento, ribaltamento; Urti, colpi, impatti, compressioni; Vibrazioni; Caduta di materiale dall'alto o a livello; Elettrocuzione;



Punture, tagli, abrasioni.

### Lavoratori impegnati:

- 1) Addetto all'allestimento di depositi, zone per lo stoccaggio dei materiali e per gli impianti fissi;

#### Misure Preventive e Protettive, aggiuntive a quelle riportate nell'apposito successivo capitolo:

- a) DPI: addetto all'allestimento di depositi, zone per lo stoccaggio dei materiali e per gli impianti fissi;

*Prescrizioni Organizzative:*

Devono essere forniti: **a)** casco; **b)** occhiali protettivi; **c)** guanti; **d)** calzature di sicurezza; **e)** indumenti protettivi.

*Riferimenti Normativi:*

D.Lgs. 9 aprile 2008 n. 81, Art. 75.

#### Rischi a cui è esposto il lavoratore:

- a) Caduta di materiale dall'alto o a livello;

#### Attrezzi utilizzati dal lavoratore:

- a) Attrezzi manuali;  
b) Scala semplice;  
c) Sega circolare;  
d) Smerigliatrice angolare (flessibile);  
e) Trapano elettrico;

#### Rischi generati dall'uso degli attrezzi:

Punture, tagli, abrasioni; Urti, colpi, impatti, compressioni; Caduta dall'alto; Movimentazione manuale dei carichi; Elettrocuzione; Inalazione polveri, fibre; Rumore; Scivolamenti, cadute a livello; Vibrazioni.

## Allestimento di servizi igienico-assistenziali del cantiere (fase)

Allestimento di servizi igienico-sanitari in strutture prefabbricate appositamente approntate.

### Macchine utilizzate:

- 1) Autocarro;  
2) Autogru.

#### Rischi generati dall'uso delle macchine:

Cesoamenti, stritolamenti; Getti, schizzi; Inalazione polveri, fibre; Rumore; Incendi, esplosioni; Investimento, ribaltamento; Urti, colpi, impatti, compressioni; Vibrazioni; Caduta di materiale dall'alto o a livello; Elettrocuzione; Punture, tagli, abrasioni.

### Lavoratori impegnati:

- 1) Addetto all'allestimento di servizi igienico-assistenziali del cantiere;

#### Misure Preventive e Protettive, aggiuntive a quelle riportate nell'apposito successivo capitolo:

- a) DPI: addetto all'allestimento di servizi igienico-assistenziali del cantiere;

*Prescrizioni Organizzative:*

Devono essere forniti: **a)** casco; **b)** occhiali protettivi; **c)** guanti; **d)** calzature di sicurezza; **e)** indumenti protettivi.

*Riferimenti Normativi:*

D.Lgs. 9 aprile 2008 n. 81, Art. 75.

#### Rischi a cui è esposto il lavoratore:

- a) Caduta di materiale dall'alto o a livello;

#### Attrezzi utilizzati dal lavoratore:

- a) Attrezzi manuali;  
b) Scala semplice;  
c) Sega circolare;  
d) Smerigliatrice angolare (flessibile);  
e) Trapano elettrico;

#### Rischi generati dall'uso degli attrezzi:

Punture, tagli, abrasioni; Urti, colpi, impatti, compressioni; Caduta dall'alto; Movimentazione manuale dei carichi; Elettrocuzione; Inalazione polveri, fibre; Rumore; Scivolamenti, cadute a livello; Vibrazioni.

## Allestimento di servizi sanitari del cantiere (fase)

Allestimento di servizi sanitari costituiti dai locali necessari all'attività di primo soccorso in cantiere.

### Macchine utilizzate:

- 1) Autocarro;  
2) Autogru.

#### Rischi generati dall'uso delle macchine:

Cesoamenti, stritolamenti; Getti, schizzi; Inalazione polveri, fibre; Rumore; Incendi, esplosioni; Investimento,

ribaltamento; Urti, colpi, impatti, compressioni; Vibrazioni; Caduta di materiale dall'alto o a livello; Elettrocuzione; Punture, tagli, abrasioni.

#### Lavoratori impegnati:

- 1) Addetto all'allestimento di servizi sanitari del cantiere;

#### Misure Preventive e Protettive, aggiuntive a quelle riportate nell'apposito successivo capitolo:

- a) DPI: addetto all'allestimento di servizi sanitari del cantiere;

*Prescrizioni Organizzative:*

Devono essere forniti: a) casco; b) occhiali protettivi; c) guanti; d) calzature di sicurezza; e) indumenti protettivi.

*Riferimenti Normativi:*

D.Lgs. 9 aprile 2008 n. 81, Art. 75.

#### Rischi a cui è esposto il lavoratore:

- a) Caduta di materiale dall'alto o a livello;

#### Attrezzi utilizzati dal lavoratore:

- a) Attrezzi manuali;  
b) Scala semplice;  
c) Sega circolare;  
d) Smerigliatrice angolare (flessibile);  
e) Trapano elettrico;

#### Rischi generati dall'uso degli attrezzi:

Punture, tagli, abrasioni; Urti, colpi, impatti, compressioni; Caduta dall'alto; Movimentazione manuale dei carichi; Elettrocuzione; Inalazione polveri, fibre; Rumore; Scivolamenti, cadute a livello; Vibrazioni.

## Montaggio del ponteggio metallico fisso (fase)

Montaggio e trasformazione del ponteggio metallico fisso.

#### Macchine utilizzate:

- 1) Autocarro.

#### Rischi generati dall'uso delle macchine:

Cesoamenti, stritolamenti; Getti, schizzi; Inalazione polveri, fibre; Rumore; Incendi, esplosioni; Investimento, ribaltamento; Urti, colpi, impatti, compressioni; Vibrazioni.

#### Lavoratori impegnati:

- 1) Addetto al montaggio del ponteggio metallico fisso;

#### Misure Preventive e Protettive, aggiuntive a quelle riportate nell'apposito successivo capitolo:

- a) DPI: addetto al montaggio del ponteggio metallico fisso;

*Prescrizioni Organizzative:*

Devono essere forniti: a) casco; b) guanti; c) calzature di sicurezza; d) attrezzatura anticaduta.

*Riferimenti Normativi:*

D.Lgs. 9 aprile 2008 n. 81, Art. 75.

#### Rischi a cui è esposto il lavoratore:

- a) Caduta dall'alto;  
b) Rumore;  
c) M.M.C. (sollevamento e trasporto);

#### Attrezzi utilizzati dal lavoratore:

- a) Argano a bandiera;  
b) Attrezzi manuali;  
c) Scala semplice;  
d) Trapano elettrico;

#### Rischi generati dall'uso degli attrezzi:

Caduta dall'alto; Caduta di materiale dall'alto o a livello; Elettrocuzione; Scivolamenti, cadute a livello; Urti, colpi, impatti, compressioni; Punture, tagli, abrasioni; Movimentazione manuale dei carichi; Inalazione polveri, fibre; Rumore; Vibrazioni.

## Impianti di servizio del cantiere

#### La Lavorazione è suddivisa nelle seguenti Fasi e Sottofasi:

Realizzazione di impianto elettrico del cantiere

Realizzazione di impianto di messa a terra del cantiere

## Realizzazione di impianto elettrico del cantiere (fase)

Realizzazione dell'impianto elettrico del cantiere mediante la posa in opera quadri, interruttori di protezione, cavi, prese e spine.

### Lavoratori impegnati:

- 1) Addetto alla realizzazione di impianto elettrico di cantiere;

#### **Misure Preventive e Protettive, aggiuntive a quelle riportate nell'apposito successivo capitolo:**

- a) DPI: addetto alla realizzazione di impianto elettrico di cantiere;

*Prescrizioni Organizzative:*

Devono essere forniti: **a)** casco; **b)** guanti; **c)** calzature di sicurezza; **d)** indumenti protettivi.

*Riferimenti Normativi:*

D.Lgs. 9 aprile 2008 n. 81, Art. 75.

### Rischi a cui è esposto il lavoratore:

- a) Elettrocuzione;

### Attrezzi utilizzati dal lavoratore:

- a) Attrezzi manuali;  
b) Ponteggio mobile o trabattello;  
c) Scala doppia;  
d) Scala semplice;  
e) Trapano elettrico;

### Rischi generati dall'uso degli attrezzi:

Punture, tagli, abrasioni; Urti, colpi, impatti, compressioni; Caduta dall'alto; Caduta di materiale dall'alto o a livello; Cesoiamenti, stritolamenti; Movimentazione manuale dei carichi; Elettrocuzione; Inalazione polveri, fibre; Rumore; Vibrazioni.

## Realizzazione di impianto di messa a terra del cantiere (fase)

Realizzazione dell'impianto di messa a terra del cantiere.

### Lavoratori impegnati:

- 1) Addetto alla realizzazione di impianto di messa a terra del cantiere;

#### **Misure Preventive e Protettive, aggiuntive a quelle riportate nell'apposito successivo capitolo:**

- a) DPI: addetto alla realizzazione di impianto di messa a terra del cantiere;

*Prescrizioni Organizzative:*

Devono essere forniti: **a)** casco; **b)** guanti; **c)** calzature di sicurezza; **d)** indumenti protettivi.

*Riferimenti Normativi:*

D.Lgs. 9 aprile 2008 n. 81, Art. 75.

### Rischi a cui è esposto il lavoratore:

- a) Elettrocuzione;

### Attrezzi utilizzati dal lavoratore:

- a) Attrezzi manuali;  
b) Avvitatore elettrico;  
c) Scala semplice;  
d) Scala doppia;

### Rischi generati dall'uso degli attrezzi:

Punture, tagli, abrasioni; Urti, colpi, impatti, compressioni; Elettrocuzione; Caduta dall'alto; Movimentazione manuale dei carichi; Cesoiamenti, stritolamenti.

## Realizzazione di impianto idrico del cantiere (fase)

Realizzazione dell'impianto idrico del cantiere, mediante la posa in opera di tubazioni e dei relativi accessori.

### Lavoratori impegnati:

- 1) Addetto alla realizzazione di impianto idrico del cantiere;

#### **Misure Preventive e Protettive, aggiuntive a quelle riportate nell'apposito successivo capitolo:**

- a) DPI: addetto alla realizzazione di impianto idrico del cantiere;

*Prescrizioni Organizzative:*

Devono essere forniti: **a)** casco; **b)** calzature di sicurezza; **c)** guanti; **d)** occhiali protettivi; **e)** indumenti protettivi.

*Riferimenti Normativi:*

**Rischi a cui è esposto il lavoratore:**

- a) R.O.A. (operazioni di saldatura);

**Attrezzi utilizzati dal lavoratore:**

- a) Attrezzi manuali;  
b) Cannello per saldatura ossiacetilenica;  
c) Scala doppia;  
d) Scala semplice;  
e) Trapano elettrico;

**Rischi generati dall'uso degli attrezzi:**

Punture, tagli, abrasioni; Urti, colpi, impatti, compressioni; Inalazione fumi, gas, vapori; Incendi, esplosioni; Radiazioni non ionizzanti; Rumore; Caduta dall'alto; Cesoiamenti, stritolamenti; Movimentazione manuale dei carichi; Elettrocuzione; Inalazione polveri, fibre; Vibrazioni.

## Scavo

**La Lavorazione è suddivisa nelle seguenti Fasi e Sottofasi:**

Scavo di sbancamento

Protezione delle pareti di scavo

## Scavo di sbancamento (fase)

Scavi di sbancamenti a cielo aperto eseguiti con l'ausilio di mezzi meccanici.

**Macchine utilizzate:**

- 1) Autocarro;  
2) Escavatore;  
3) Pala meccanica.

**Rischi generati dall'uso delle macchine:**

Cesoiamenti, stritolamenti; Getti, schizzi; Inalazione polveri, fibre; Rumore; Incendi, esplosioni; Investimento, ribaltamento; Urti, colpi, impatti, compressioni; Vibrazioni; Elettrocuzione; Scivolamenti, cadute a livello.

**Lavoratori impegnati:**

- 1) Addetto allo scavo di sbancamento;

**Misure Preventive e Protettive, aggiuntive a quelle riportate nell'apposito successivo capitolo:**

- a) DPI: addetto allo scavo di sbancamento;

*Prescrizioni Organizzative:*

Devono essere forniti: **a)** casco; **b)** otoprotettori; **c)** occhiali protettivi; **d)** maschera antipolvere; **e)** guanti; **f)** calzature di sicurezza; **g)** indumenti protettivi; **h)** indumenti ad alta visibilità.

*Riferimenti Normativi:*

D.Lgs. 9 aprile 2008 n. 81, Art. 75.

**Rischi a cui è esposto il lavoratore:**

- a) Caduta dall'alto;  
b) Investimento, ribaltamento;  
c) Seppellimento, sprofondamento;

**Attrezzi utilizzati dal lavoratore:**

- a) Attrezzi manuali;  
b) Andatoie e Passerelle;  
c) Scala semplice;

**Rischi generati dall'uso degli attrezzi:**

Punture, tagli, abrasioni; Urti, colpi, impatti, compressioni; Caduta dall'alto; Caduta di materiale dall'alto o a livello; Movimentazione manuale dei carichi.

## Protezione delle pareti di scavo (fase)

Protezione delle pareti di scavo mediante carpenteria in legno.

**Lavoratori impegnati:**

- 1) Addetto alla realizzazione della protezione delle pareti di scavo;

**Misure Preventive e Protettive, aggiuntive a quelle riportate nell'apposito successivo capitolo:**

- a) DPI: addetto alla realizzazione della protezione delle pareti di scavo;

*Prescrizioni Organizzative:*

Devono essere forniti: **a)** casco; **b)** guanti; **c)** calzature di sicurezza; **d)** indumenti protettivi.

*Riferimenti Normativi:*

D.Lgs. 9 aprile 2008 n. 81, Art. 75.

**Rischi a cui è esposto il lavoratore:**

- a) Caduta dall'alto;  
b) Rumore;

**Attrezzi utilizzati dal lavoratore:**

- a) Andatoie e Passerelle;  
b) Attrezzi manuali;  
c) Scala semplice;  
d) Sega circolare;

**Rischi generati dall'uso degli attrezzi:**

Caduta dall'alto; Caduta di materiale dall'alto o a livello; Punture, tagli, abrasioni; Urti, colpi, impatti, compressioni; Movimentazione manuale dei carichi; Elettrocuzione; Inalazione polveri, fibre; Rumore; Scivolamenti, cadute a livello.

## Strutture in c.a.

**La Lavorazione è suddivisa nelle seguenti Fasi e Sottofasi:**

Realizzazione della carpenteria per le strutture in fondazione con casseforme riutilizzabili

Realizzazione della carpenteria di cordoli in c.a. in elevazione con casseforme riutilizzabili

Realizzazione della carpenteria per muri di sostegno in c.a. con casseforme riutilizzabili

Lavorazione e posa ferri di armatura per le strutture in fondazione

Lavorazione e posa ferri di armatura per le strutture in elevazione

Lavorazione e posa ferri di armatura per solaio in c.a. o prefabbricato

Getto in calcestruzzo per le strutture in fondazione

Getto in calcestruzzo per le strutture in elevazione

Getto in calcestruzzo per opere d'arte in lavori stradali

## Realizzazione della carpenteria per le strutture in fondazione con casseforme riutilizzabili (fase)

Realizzazione della carpenteria per le strutture in fondazione con casseforme riutilizzabili, in materiale polimerico o metallico, composte da pannelli modulari per adattarsi a strutture di dimensioni e spessore variabili.

**Lavoratori impegnati:**

- 1) Addetto alla realizzazione della carpenteria per le strutture in fondazione con casseforme riutilizzabili;

**Misure Preventive e Protettive, aggiuntive a quelle riportate nell'apposito successivo capitolo:**

- a) DPI: addetto alla realizzazione della carpenteria per le strutture in fondazione con casseforme riutilizzabili;

*Prescrizioni Organizzative:*

Devono essere forniti: **a)** casco; **b)** otoprotettori; **c)** occhiali protettivi; **d)** maschera con filtro specifico; **e)** guanti; **f)** calzature di sicurezza; **g)** indumenti protettivi.

*Riferimenti Normativi:*

D.Lgs. 9 aprile 2008 n. 81, Art. 75.

**Rischi a cui è esposto il lavoratore:**

- a) Caduta di materiale dall'alto o a livello;  
b) Chimico;  
c) Punture, tagli, abrasioni;  
d) Rumore;

**Attrezzi utilizzati dal lavoratore:**

- a) Attrezzi manuali;  
b) Scala semplice;  
c) Andatoie e Passerelle;

**Rischi generati dall'uso degli attrezzi:**

Punture, tagli, abrasioni; Urti, colpi, impatti, compressioni; Caduta dall'alto; Movimentazione manuale dei carichi; Caduta di materiale dall'alto o a livello.

## Realizzazione della carpenteria di cordoli in c.a. in elevazione con casseforme riutilizzabili (fase)

Realizzazione della carpenteria di cordoli in c.a. in elevazione con casseforme riutilizzabili, in materiale polimerico o metallico, composte da pannelli modulari per adattarsi a strutture di dimensioni e spessore variabili.

### Lavoratori impegnati:

- 1) Addetto alla realizzazione della carpenteria di cordoli in c.a. in elevazione con casseforme riutilizzabili;  
**Misure Preventive e Protettive, aggiuntive a quelle riportate nell'apposito successivo capitolo:**

- a) DPI: addetto alla realizzazione della carpenteria di cordoli in c.a. in elevazione con casseforme riutilizzabili;

*Prescrizioni Organizzative:*

Devono essere forniti: a) casco; b) otoprotettori; c) occhiali protettivi; d) maschera con filtro specifico; e) guanti; f) calzature di sicurezza; g) indumenti protettivi.

*Riferimenti Normativi:*

D.Lgs. 9 aprile 2008 n. 81, Art. 75.

### Rischi a cui è esposto il lavoratore:

- a) Caduta dall'alto;  
b) Chimico;  
c) Caduta di materiale dall'alto o a livello;  
d) Rumore;

### Attrezzi utilizzati dal lavoratore:

- a) Attrezzi manuali;  
b) Scala semplice;  
c) Ponteggio metallico fisso;  
d) Ponteggio mobile o trabattello;

### Rischi generati dall'uso degli attrezzi:

Punture, tagli, abrasioni; Urti, colpi, impatti, compressioni; Caduta dall'alto; Movimentazione manuale dei carichi; Caduta di materiale dall'alto o a livello; Scivolamenti, cadute a livello.

## Realizzazione della carpenteria per muri di sostegno in c.a. con casseforme riutilizzabili (fase)

Realizzazione della carpenteria per muri di sostegno in c.a. con casseforme riutilizzabili, in materiale polimerico o metallico, composte da pannelli modulari per adattarsi a strutture di dimensioni e spessore variabili.

### Lavoratori impegnati:

- 1) Addetto alla realizzazione della carpenteria per muri di sostegno in c.a. con casseforme riutilizzabili;

### Misure Preventive e Protettive, aggiuntive a quelle riportate nell'apposito successivo capitolo:

- a) DPI: addetto alla realizzazione della carpenteria per muri di sostegno in c.a. con casseforme riutilizzabili;

*Prescrizioni Organizzative:*

Devono essere forniti: a) casco; b) otoprotettori; c) occhiali protettivi; d) maschera con filtro specifico; e) guanti; f) calzature di sicurezza; g) indumenti protettivi.

*Riferimenti Normativi:*

D.Lgs. 9 aprile 2008 n. 81, Art. 75.

### Rischi a cui è esposto il lavoratore:

- a) Caduta dall'alto;  
b) Caduta di materiale dall'alto o a livello;  
c) Chimico;  
d) Rumore;

### Attrezzi utilizzati dal lavoratore:

- a) Attrezzi manuali;  
b) Scala semplice;  
c) Ponteggio metallico fisso;  
d) Ponteggio mobile o trabattello;

### Rischi generati dall'uso degli attrezzi:

Punture, tagli, abrasioni; Urti, colpi, impatti, compressioni; Caduta dall'alto; Movimentazione manuale dei carichi; Caduta di materiale dall'alto o a livello; Scivolamenti, cadute a livello.

## Lavorazione e posa ferri di armatura per le strutture in fondazione (fase)

Lavorazione (sagomatura, taglio, saldatura) e posa nelle cassature di ferri di armatura di strutture in fondazione.

### Lavoratori impegnati:

- 1) Addetto alla lavorazione e posa ferri di armatura per le strutture in fondazione;

**Misure Preventive e Protettive, aggiuntive a quelle riportate nell'apposito successivo capitolo:**

- a) DPI: addetto alla lavorazione e posa ferri di armatura per le strutture in fondazione;

*Prescrizioni Organizzative:*

Devono essere forniti: a) casco; b) occhiali protettivi; c) guanti; d) calzature di sicurezza; e) indumenti protettivi.

*Riferimenti Normativi:*

D.Lgs. 9 aprile 2008 n. 81, Art. 75.

**Rischi a cui è esposto il lavoratore:**

- a) Punture, tagli, abrasioni;

**Attrezzi utilizzati dal lavoratore:**

- a) Andatoie e Passerelle;  
b) Attrezzi manuali;  
c) Scala semplice;  
d) Trancia-piegaferri;

**Rischi generati dall'uso degli attrezzi:**

Caduta dall'alto; Caduta di materiale dall'alto o a livello; Punture, tagli, abrasioni; Urti, colpi, impatti, compressioni; Movimentazione manuale dei carichi; Cesoiamenti, stritolamenti; Elettrocuzione; Rumore; Scivolamenti, cadute a livello.

## Lavorazione e posa ferri di armatura per le strutture in elevazione (fase)

Lavorazione (sagomatura, taglio, saldatura) e posa nelle cassature di ferri di armatura di strutture in elevazione.

### Lavoratori impegnati:

- 1) Addetto alla lavorazione e posa ferri di armatura per le strutture in elevazione;

**Misure Preventive e Protettive, aggiuntive a quelle riportate nell'apposito successivo capitolo:**

- a) DPI: addetto alla lavorazione e posa ferri di armatura per le strutture in elevazione;

*Prescrizioni Organizzative:*

Devono essere forniti: a) casco; b) occhiali protettivi; c) guanti; d) calzature di sicurezza; e) indumenti protettivi.

*Riferimenti Normativi:*

D.Lgs. 9 aprile 2008 n. 81, Art. 75.

**Rischi a cui è esposto il lavoratore:**

- a) Caduta dall'alto;  
b) Caduta di materiale dall'alto o a livello;  
c) Punture, tagli, abrasioni;

**Attrezzi utilizzati dal lavoratore:**

- a) Argano a bandiera;  
b) Attrezzi manuali;  
c) Ponteggio metallico fisso;  
d) Ponteggio mobile o trabattello;  
e) Scala semplice;  
f) Trancia-piegaferri;

**Rischi generati dall'uso degli attrezzi:**

Caduta dall'alto; Caduta di materiale dall'alto o a livello; Elettrocuzione; Scivolamenti, cadute a livello; Urti, colpi, impatti, compressioni; Punture, tagli, abrasioni; Movimentazione manuale dei carichi; Cesoiamenti, stritolamenti; Rumore.

## Lavorazione e posa ferri di armatura per solaio in c.a. o prefabbricato (fase)

Lavorazione (sagomatura, taglio, saldatura) e posa di ferri di armatura di solaio in c.a. o prefabbricato.

### Lavoratori impegnati:

- 1) Addetto alla lavorazione e posa ferri di armatura per solaio in c.a. o prefabbricato;

**Misure Preventive e Protettive, aggiuntive a quelle riportate nell'apposito successivo capitolo:**

- a) DPI: addetto alla lavorazione e posa ferri di armatura per solaio in c.a. o prefabbricato;

*Prescrizioni Organizzative:*

Devono essere forniti: a) casco; b) occhiali protettivi; c) guanti; d) calzature di sicurezza; e) indumenti protettivi.

*Riferimenti Normativi:*

D.Lgs. 9 aprile 2008 n. 81, Art. 75.

**Rischi a cui è esposto il lavoratore:**

- a) Caduta dall'alto;

- b) Caduta di materiale dall'alto o a livello;
- c) Punture, tagli, abrasioni;

**Attrezzi utilizzati dal lavoratore:**

- a) Argano a bandiera;
- b) Attrezzi manuali;
- c) Ponteggio metallico fisso;
- d) Ponteggio mobile o trabattello;
- e) Scala semplice;
- f) Trancia-piegaferrì;

**Rischi generati dall'uso degli attrezzi:**

Caduta dall'alto; Caduta di materiale dall'alto o a livello; Elettrocuzione; Scivolamenti, cadute a livello; Urti, colpi, impatti, compressioni; Punture, tagli, abrasioni; Movimentazione manuale dei carichi; Cesoiamenti, stritolamenti; Rumore.

## Getto in calcestruzzo per le strutture in fondazione (fase)

Esecuzione di getti di cls per la realizzazione di strutture in fondazione, dirette (come plinti, travi rovesce, platee, ecc.).

**Macchine utilizzate:**

- 1) Autobetoniera;
- 2) Autopompa per cls.

**Rischi generati dall'uso delle macchine:**

Caduta di materiale dall'alto o a livello; Cesoiamenti, stritolamenti; Getti, schizzi; Incendi, esplosioni; Investimento, ribaltamento; Rumore; Scivolamenti, cadute a livello; Urti, colpi, impatti, compressioni; Vibrazioni; Elettrocuzione.

**Lavoratori impegnati:**

- 1) Addetto al getto in calcestruzzo per le strutture in fondazione;

**Misure Preventive e Protettive, aggiuntive a quelle riportate nell'apposito successivo capitolo:**

- a) DPI: addetto al getto in calcestruzzo per le strutture in fondazione;

*Prescrizioni Organizzative:*

Devono essere forniti: **a)** casco; **b)** occhiali protettivi; **c)** guanti; **d)** calzature di sicurezza; **e)** indumenti protettivi.

*Riferimenti Normativi:*

D.Lgs. 9 aprile 2008 n. 81, Art. 75.

**Rischi a cui è esposto il lavoratore:**

- a) Chimico;
- b) Getti, schizzi;

**Attrezzi utilizzati dal lavoratore:**

- a) Andatoie e Passerelle;
- b) Attrezzi manuali;
- c) Scala semplice;
- d) Vibratore elettrico per calcestruzzo;

**Rischi generati dall'uso degli attrezzi:**

Caduta dall'alto; Caduta di materiale dall'alto o a livello; Punture, tagli, abrasioni; Urti, colpi, impatti, compressioni; Movimentazione manuale dei carichi; Elettrocuzione; Rumore; Vibrazioni.

## Getto in calcestruzzo per le strutture in elevazione (fase)

Esecuzione di getti di cls per la realizzazione di strutture in elevazione (pilastrì, travi, scale, ecc.).

**Macchine utilizzate:**

- 1) Autobetoniera;
- 2) Autopompa per cls.

**Rischi generati dall'uso delle macchine:**

Caduta di materiale dall'alto o a livello; Cesoiamenti, stritolamenti; Getti, schizzi; Incendi, esplosioni; Investimento, ribaltamento; Rumore; Scivolamenti, cadute a livello; Urti, colpi, impatti, compressioni; Vibrazioni; Elettrocuzione.

**Lavoratori impegnati:**

- 1) Addetto al getto in calcestruzzo per le strutture in elevazione;

**Misure Preventive e Protettive, aggiuntive a quelle riportate nell'apposito successivo capitolo:**

- a) DPI: addetto al getto in calcestruzzo per le strutture in elevazione;

*Prescrizioni Organizzative:*

Devono essere forniti: **a)** casco; **b)** occhiali protettivi; **c)** guanti; **d)** calzature di sicurezza; **e)** indumenti protettivi.

*Riferimenti Normativi:*

D.Lgs. 9 aprile 2008 n. 81, Art. 75.



**Rischi a cui è esposto il lavoratore:**

- a) Caduta dall'alto;
- b) Chimico;
- c) Getti, schizzi;

**Attrezzi utilizzati dal lavoratore:**

- a) Attrezzi manuali;
- b) Ponteggio metallico fisso;
- c) Ponteggio mobile o trabattello;
- d) Scala semplice;
- e) Vibratore elettrico per calcestruzzo;

**Rischi generati dall'uso degli attrezzi:**

Punture, tagli, abrasioni; Urti, colpi, impatti, compressioni; Caduta dall'alto; Caduta di materiale dall'alto o a livello; Scivolamenti, cadute a livello; Movimentazione manuale dei carichi; Elettrocuzione; Rumore; Vibrazioni.

## Getto in calcestruzzo per opere d'arte in lavori stradali (fase)

Esecuzione di getti in calcestruzzo per la realizzazione di opere d'arte relative a lavori stradali.

**Macchine utilizzate:**

- 1) Autobetoniera;
- 2) Autopompa per cls.

**Rischi generati dall'uso delle macchine:**

Caduta di materiale dall'alto o a livello; Cesoiamenti, stritolamenti; Getti, schizzi; Incendi, esplosioni; Investimento, ribaltamento; Rumore; Scivolamenti, cadute a livello; Urti, colpi, impatti, compressioni; Vibrazioni; Elettrocuzione.

**Lavoratori impegnati:**

- 1) Addetto al getto in calcestruzzo per opere d'arte in lavori stradali;

**Misure Preventive e Protettive, aggiuntive a quelle riportate nell'apposito successivo capitolo:**

- a) DPI: addetto al getto in calcestruzzo per opere d'arte in lavori stradali;

*Prescrizioni Organizzative:*

Devono essere forniti: **a)** casco; **b)** occhiali protettivi; **c)** guanti; **d)** calzature di sicurezza; **e)** indumenti protettivi.

*Riferimenti Normativi:*

D.Lgs. 9 aprile 2008 n. 81, Art. 75.

**Rischi a cui è esposto il lavoratore:**

- a) Chimico;
- b) Getti, schizzi;

**Attrezzi utilizzati dal lavoratore:**

- a) Andatoie e Passerelle;
- b) Attrezzi manuali;
- c) Scala semplice;
- d) Vibratore elettrico per calcestruzzo;

**Rischi generati dall'uso degli attrezzi:**

Caduta dall'alto; Caduta di materiale dall'alto o a livello; Punture, tagli, abrasioni; Urti, colpi, impatti, compressioni; Movimentazione manuale dei carichi; Elettrocuzione; Rumore; Vibrazioni.

## Loculi prefabbricati

**La Lavorazione è suddivisa nelle seguenti Fasi e Sottofasi:**

Getto in calcestruzzo per opere non strutturali

Montaggio di loculi cimiteriali prefabbricati in c.a.

## Getto in calcestruzzo per opere non strutturali (fase)

Esecuzione di getti in calcestruzzo per la realizzazione di opere non strutturali.

**Lavoratori impegnati:**

- 1) Addetto al getto in calcestruzzo per opere non strutturali;

**Misure Preventive e Protettive, aggiuntive a quelle riportate nell'apposito successivo capitolo:**

- a) DPI: addetto al getto in calcestruzzo per opere non strutturali;

*Prescrizioni Organizzative:*

Devono essere forniti: **a)** casco; **b)** occhiali protettivi; **c)** guanti; **d)** calzature di sicurezza; **e)** indumenti protettivi.

**Rischi a cui è esposto il lavoratore:**

- a) Chimico;
- b) Getti, schizzi;
- c) M.M.C. (sollevamento e trasporto);

**Attrezzi utilizzati dal lavoratore:**

- a) Andatoie e Passerelle;
- b) Attrezzi manuali;
- c) Betoniera a bicchiere;

**Rischi generati dall'uso degli attrezzi:**

Caduta dall'alto; Caduta di materiale dall'alto o a livello; Punture, tagli, abrasioni; Urti, colpi, impatti, compressioni; Cesoiamenti, stritolamenti; Elettrocuzione; Getti, schizzi; Inalazione polveri, fibre; Rumore; Movimentazione manuale dei carichi.

## Montaggio di loculi cimiteriali prefabbricati in c.a. (fase)

Montaggio di loculi cimiteriali prefabbricati in cemento armato (costituiti da monoblocchi multipli in cemento armato vibrato), su platea di fondazione in calcestruzzo precedentemente realizzata, mediante sovrapposizione a secco degli elementi prefabbricati e fissaggio tramite ancoraggi chimici o meccanici.

**Macchine utilizzate:**

- 1) Autogru;
- 2) Autocarro.

**Rischi generati dall'uso delle macchine:**

Caduta di materiale dall'alto o a livello; Elettrocuzione; Getti, schizzi; Incendi, esplosioni; Investimento, ribaltamento; Punture, tagli, abrasioni; Rumore; Urti, colpi, impatti, compressioni; Vibrazioni; Cesoiamenti, stritolamenti; Inalazione polveri, fibre.

**Lavoratori impegnati:**

- 1) Addetto al montaggio di loculi cimiteriali prefabbricati;

**Misure Preventive e Protettive, aggiuntive a quelle riportate nell'apposito successivo capitolo:**

- a) DPI: addetto al montaggio di loculi cimiteriali prefabbricati;

*Prescrizioni Organizzative:*

Devono essere forniti: **a)** casco; **b)** otoprotettori; **c)** occhiali protettivi; **d)** guanti; **e)** calzature di sicurezza; **f)** attrezzatura anticaduta; **g)** indumenti protettivi.

*Riferimenti Normativi:*

**Rischi a cui è esposto il lavoratore:**

- a) Caduta di materiale dall'alto o a livello;

**Attrezzi utilizzati dal lavoratore:**

- a) Attrezzi manuali;
- b) Scala semplice;
- c) Smerigliatrice angolare (flessibile);
- d) Andatoie e Passerelle;

**Rischi generati dall'uso degli attrezzi:**

Punture, tagli, abrasioni; Urti, colpi, impatti, compressioni; Caduta dall'alto; Movimentazione manuale dei carichi; Elettrocuzione; Inalazione polveri, fibre; Rumore; Vibrazioni; Caduta di materiale dall'alto o a livello.

## Finiture loculi

**La Lavorazione è suddivisa nelle seguenti Fasi e Sottofasi:**

Rinfianco con sabbia eseguito a macchina  
Rinterro di scavo eseguito a macchina  
Impermeabilizzazione di coperture  
Formazione intonaci esterni industrializzati  
Tinteggiatura di superfici esterne con vernici ecocompatibili  
Posa di pavimenti per esterni in pietra  
Posa di rivestimenti esterni in marmo

## Rinfianco con sabbia eseguito a macchina (fase)

Rinfianco con sabbia di tubazioni, pozzi o pozzetti eseguito con l'ausilio di mezzi meccanici e successiva compattazione del materiale con piastre vibranti.

### Macchine utilizzate:

- 1) Autocarro;
- 2) Terna.

### Rischi generati dall'uso delle macchine:

Cesoamenti, stritolamenti; Getti, schizzi; Inalazione polveri, fibre; Rumore; Incendi, esplosioni; Investimento, ribaltamento; Urti, colpi, impatti, compressioni; Vibrazioni; Elettrocuzione; Scivolamenti, cadute a livello.

### Lavoratori impegnati:

- 1) Addetto al rinfianco con sabbia eseguito a macchina;

### Misure Preventive e Protettive, aggiuntive a quelle riportate nell'apposito successivo capitolo:

- a) DPI: addetto al rinfianco con sabbia eseguito a macchina;

#### *Prescrizioni Organizzative:*

Devono essere forniti: **a)** casco; **b)** otoprotettori; **c)** occhiali protettivi; **d)** maschera antipolvere; **e)** guanti antivibrazioni; **f)** calzature di sicurezza; **g)** indumenti protettivi; **h)** indumenti ad alta visibilità.

#### *Riferimenti Normativi:*

D.Lgs. 9 aprile 2008 n. 81, Art. 75.

### Rischi a cui è esposto il lavoratore:

- a) Investimento, ribaltamento;
- b) Rumore;
- c) Vibrazioni;

### Attrezzi utilizzati dal lavoratore:

- a) Attrezzi manuali;
- b) Andatoie e Passerelle;
- c) Compattatore a piatto vibrante;

### Rischi generati dall'uso degli attrezzi:

Punture, tagli, abrasioni; Urti, colpi, impatti, compressioni; Caduta dall'alto; Caduta di materiale dall'alto o a livello; Inalazione fumi, gas, vapori; Incendi, esplosioni; Movimentazione manuale dei carichi; Rumore; Vibrazioni.

## Rinterro di scavo eseguito a macchina (fase)

Rinterro e compattazione di scavi esistenti, eseguito con l'ausilio di mezzi meccanici.

### Macchine utilizzate:

- 1) Dumper;
- 2) Pala meccanica.

### Rischi generati dall'uso delle macchine:

Cesoamenti, stritolamenti; Inalazione polveri, fibre; Incendi, esplosioni; Investimento, ribaltamento; Rumore; Vibrazioni; Scivolamenti, cadute a livello.

### Lavoratori impegnati:

- 1) Addetto al rinterro di scavo eseguito a macchina;

### Misure Preventive e Protettive, aggiuntive a quelle riportate nell'apposito successivo capitolo:

- a) DPI: addetto al rinterro di scavo eseguito a macchina;

#### *Prescrizioni Organizzative:*

Devono essere forniti: **a)** casco; **b)** otoprotettori; **c)** occhiali protettivi; **d)** maschera antipolvere; **e)** guanti; **f)** calzature di sicurezza; **g)** indumenti protettivi; **h)** indumenti ad alta visibilità.

#### *Riferimenti Normativi:*

D.Lgs. 9 aprile 2008 n. 81, Art. 75.

### Rischi a cui è esposto il lavoratore:

- a) Investimento, ribaltamento;

### Attrezzi utilizzati dal lavoratore:

- a) Attrezzi manuali;
- b) Andatoie e Passerelle;

### Rischi generati dall'uso degli attrezzi:

Punture, tagli, abrasioni; Urti, colpi, impatti, compressioni; Caduta dall'alto; Caduta di materiale dall'alto o a livello.

## Impermeabilizzazione di coperture (fase)

Realizzazione di impermeabilizzazione di coperture eseguita con guaina bituminosa posata a caldo.

### Lavoratori impegnati:

1) Addetto all'impermeabilizzazione di coperture;

#### **Misure Preventive e Protettive, aggiuntive a quelle riportate nell'apposito successivo capitolo:**

a) DPI: addetto all'impermeabilizzazione di coperture;

#### *Prescrizioni Organizzative:*

Devono essere forniti: **a)** casco; **b)** otoprotettori; **c)** occhiali protettivi; **d)** maschera con filtro specifico; **e)** guanti; **f)** calzature di sicurezza; **g)** indumenti protettivi.

#### *Riferimenti Normativi:*

D.Lgs. 9 aprile 2008 n. 81, Art. 75.

### Rischi a cui è esposto il lavoratore:

- a) Caduta dall'alto;
- b) Caduta di materiale dall'alto o a livello;
- c) Rumore;

### Attrezzi utilizzati dal lavoratore:

- a) Attrezzi manuali;
- b) Cannello a gas;
- c) Ponteggio metallico fisso;

### Rischi generati dall'uso degli attrezzi:

Punture, tagli, abrasioni; Urti, colpi, impatti, compressioni; Inalazione fumi, gas, vapori; Incendi, esplosioni; Rumore; Caduta dall'alto; Caduta di materiale dall'alto o a livello; Scivolamenti, cadute a livello.

## Formazione intonaci esterni industrializzati (fase)

Formazione di intonaci esterni su superfici verticali e orizzontali con macchina intonacatrice.

### Lavoratori impegnati:

1) Addetto alla formazione intonaci esterni industrializzati;

#### **Misure Preventive e Protettive, aggiuntive a quelle riportate nell'apposito successivo capitolo:**

a) DPI: addetto alla formazione intonaci esterni industrializzati;

#### *Prescrizioni Organizzative:*

Devono essere forniti: **a)** casco; **b)** otoprotettori; **c)** occhiali protettivi; **d)** guanti; **e)** calzature di sicurezza; **f)** indumenti protettivi.

#### *Riferimenti Normativi:*

D.Lgs. 9 aprile 2008 n. 81, Art. 75.

### Rischi a cui è esposto il lavoratore:

- a) Caduta dall'alto;
- b) Caduta di materiale dall'alto o a livello;
- c) Chimico;
- d) Rumore;
- e) Vibrazioni;

### Attrezzi utilizzati dal lavoratore:

- a) Attrezzi manuali;
- b) Intonacatrice;
- c) Ponteggio metallico fisso;

### Rischi generati dall'uso degli attrezzi:

Punture, tagli, abrasioni; Urti, colpi, impatti, compressioni; Getti, schizzi; Rumore; Caduta dall'alto; Caduta di materiale dall'alto o a livello; Scivolamenti, cadute a livello.

## Tinteggiatura di superfici esterne con vernici ecocompatibili (fase)

Tinteggiatura di superfici esterne con vernici ecocompatibili, conformi ai criteri europei di qualità ecologica relativi ai prodotti vernicianti per esterni.

### Lavoratori impegnati:

1) Addetto alla tinteggiatura di superfici esterne con vernici ecocompatibili;

#### **Misure Preventive e Protettive, aggiuntive a quelle riportate nell'apposito successivo capitolo:**

a) DPI: addetto alla tinteggiatura di superfici esterne con vernici ecocompatibili;

#### *Prescrizioni Organizzative:*

Devono essere forniti: **a)** casco; **b)** occhiali protettivi; **c)** guanti; **d)** calzature di sicurezza; **e)** indumenti protettivi.

#### *Riferimenti Normativi:*

D.Lgs. 9 aprile 2008 n. 81, Art. 75.

**Rischi a cui è esposto il lavoratore:**

- a) Caduta di materiale dall'alto o a livello;
- b) Chimico;
- c) M.M.C. (elevata frequenza);

**Attrezzi utilizzati dal lavoratore:**

- a) Attrezzi manuali;
- b) Ponte su cavalletti;
- c) Ponteggio metallico fisso;
- d) Ponteggio mobile o trabattello;

**Rischi generati dall'uso degli attrezzi:**

Punture, tagli, abrasioni; Urti, colpi, impatti, compressioni; Scivolamenti, cadute a livello; Caduta dall'alto; Caduta di materiale dall'alto o a livello.

## Posa di pavimenti per esterni in pietra (fase)

Posa di pavimenti per esterni in pietra su letto di sabbia.

**Macchine utilizzate:**

- 1) Autocarro.

**Rischi generati dall'uso delle macchine:**

Cesoiamenti, stritolamenti; Getti, schizzi; Inalazione polveri, fibre; Rumore; Incendi, esplosioni; Investimento, ribaltamento; Urti, colpi, impatti, compressioni; Vibrazioni.

**Lavoratori impegnati:**

- 1) Addetto alla posa di pavimenti per esterni in pietra;

**Misure Preventive e Protettive, aggiuntive a quelle riportate nell'apposito successivo capitolo:**

- a) DPI: addetto alla posa di pavimenti per esterni in pietra;

*Prescrizioni Organizzative:*

Devono essere forniti: **a)** casco; **b)** otoprotettori; **c)** occhiali protettivi; **d)** guanti; **e)** calzature di sicurezza; **f)** indumenti protettivi.

*Riferimenti Normativi:*

D.Lgs. 9 aprile 2008 n. 81, Art. 75.

**Rischi a cui è esposto il lavoratore:**

- a) M.M.C. (elevata frequenza);

**Attrezzi utilizzati dal lavoratore:**

- a) Attrezzi manuali;

**Rischi generati dall'uso degli attrezzi:**

Punture, tagli, abrasioni; Urti, colpi, impatti, compressioni.

## Posa di rivestimenti esterni in marmo (fase)

Posa di rivestimenti esterni realizzati con lastre di marmo.

**Lavoratori impegnati:**

- 1) Addetto alla posa di rivestimenti esterni in marmo;

**Misure Preventive e Protettive, aggiuntive a quelle riportate nell'apposito successivo capitolo:**

- a) DPI: addetto alla posa di rivestimenti esterni in marmo;

*Prescrizioni Organizzative:*

Devono essere forniti: **a)** casco; **b)** occhiali protettivi; **c)** guanti; **d)** calzature di sicurezza; **e)** indumenti protettivi.

*Riferimenti Normativi:*

D.Lgs. 9 aprile 2008 n. 81, Art. 75.

**Rischi a cui è esposto il lavoratore:**

- a) Caduta dall'alto;
- b) Caduta di materiale dall'alto o a livello;
- c) Chimico;
- d) M.M.C. (elevata frequenza);

**Attrezzi utilizzati dal lavoratore:**

- a) Attrezzi manuali;
- b) Ponteggio metallico fisso;

**Rischi generati dall'uso degli attrezzi:**

Punture, tagli, abrasioni; Urti, colpi, impatti, compressioni; Caduta dall'alto; Caduta di materiale dall'alto o a livello; Scivolamenti, cadute a livello.

## Impianto Elettrico

### La Lavorazione è suddivisa nelle seguenti Fasi e Sottofasi:

Realizzazione di impianto elettrico

## Realizzazione di impianto elettrico (fase)

Realizzazione di impianto elettrico mediante la posa di tubi corrugati protettivi, il posizionamento del quadro elettrico e delle cassette da incasso, l'infilaggio cavi, il collegamento apparecchi e il cablaggio del quadro elettrico e delle cassette di derivazione.

### Lavoratori impegnati:

1) Addetto alla realizzazione di impianto elettrico;

#### Misure Preventive e Protettive, aggiuntive a quelle riportate nell'apposito successivo capitolo:

a) DPI: addetto alla realizzazione di impianto elettrico;

#### *Prescrizioni Organizzative:*

Devono essere forniti: **a)** casco; **b)** otoprotettori; **c)** occhiali protettivi; **d)** guanti; **e)** calzature di sicurezza; **f)** indumenti protettivi.

#### *Riferimenti Normativi:*

D.Lgs. 9 aprile 2008 n. 81, Art. 75.

### Rischi a cui è esposto il lavoratore:

a) Rumore;

b) Vibrazioni;

### Attrezzi utilizzati dal lavoratore:

a) Attrezzi manuali;

b) Avvitatore elettrico;

c) Scala doppia;

d) Trapano elettrico;

### Rischi generati dall'uso degli attrezzi:

Punture, tagli, abrasioni; Urti, colpi, impatti, compressioni; Elettrocuzione; Caduta dall'alto; Cesoiamenti, stritolamenti; Movimentazione manuale dei carichi; Inalazione polveri, fibre; Rumore; Vibrazioni.

## Rifacimenti vialetti

### La Lavorazione è suddivisa nelle seguenti Fasi e Sottofasi:

Asportazione di strato di usura e collegamento

Formazione di manto di usura e collegamento

Formazione di massetto per pavimentazioni esterne

Posa di pavimenti per esterni in pietra

## Asportazione di strato di usura e collegamento (fase)

Asportazione dello strato d'usura e collegamento mediante mezzi meccanici ed allontanamento dei materiali di risulta.

### Macchine utilizzate:

1) Autocarro;

2) Scarificatrice.

#### Rischi generati dall'uso delle macchine:

Cesoiamenti, stritolamenti; Getti, schizzi; Inalazione polveri, fibre; Rumore; Incendi, esplosioni; Investimento, ribaltamento; Urti, colpi, impatti, compressioni; Vibrazioni.

### Lavoratori impegnati:

1) Addetto all'asportazione di strato di usura e collegamento;

#### Misure Preventive e Protettive, aggiuntive a quelle riportate nell'apposito successivo capitolo:

a) DPI: addetto all'asportazione di strato di usura e collegamento;

#### *Prescrizioni Organizzative:*

Devono essere forniti: **a)** casco; **b)** otoprotettori; **c)** occhiali protettivi; **d)** maschera antipolvere; **e)** guanti; **f)** calzature di sicurezza; **g)** indumenti protettivi; **h)** indumenti ad alta visibilità.

#### *Riferimenti Normativi:*

**Rischi a cui è esposto il lavoratore:**

- a) Investimento, ribaltamento;
- b) Rumore;
- c) Vibrazioni;

**Attrezzi utilizzati dal lavoratore:**

- a) Attrezzi manuali;

**Rischi generati dall'uso degli attrezzi:**

Punture, tagli, abrasioni; Urti, colpi, impatti, compressioni.

## Formazione di manto di usura e collegamento (fase)

Formazione di manto stradale in conglomerato bituminoso mediante esecuzione di strato/i di collegamento e strato di usura, stesi e compattati con mezzi meccanici.

**Macchine utilizzate:**

- 1) Finitrice;
- 2) Rullo compressore;
- 3) Autocarro dumper.

**Rischi generati dall'uso delle macchine:**

Cesoiamenti, stritolamenti; Getti, schizzi; Inalazione fumi, gas, vapori; Incendi, esplosioni; Investimento, ribaltamento; Rumore; Vibrazioni; Inalazione polveri, fibre.

**Lavoratori impegnati:**

- 1) Addetto alla formazione di manto di usura e collegamento;

**Misure Preventive e Protettive, aggiuntive a quelle riportate nell'apposito successivo capitolo:**

- a) DPI: addetto alla formazione di manto di usura e collegamento;

*Prescrizioni Organizzative:*

Devono essere forniti: a) casco; b) otoprotettori; c) occhiali protettivi; d) maschera con filtro specifico; e) guanti; f) calzature di sicurezza; g) indumenti protettivi; h) indumenti ad alta visibilità.

*Riferimenti Normativi:*

D.Lgs. 9 aprile 2008 n. 81, Art. 75.

**Rischi a cui è esposto il lavoratore:**

- a) Investimento, ribaltamento;
- b) Cancerogeno e mutageno;
- c) Inalazione fumi, gas, vapori;

**Attrezzi utilizzati dal lavoratore:**

- a) Attrezzi manuali;

**Rischi generati dall'uso degli attrezzi:**

Punture, tagli, abrasioni; Urti, colpi, impatti, compressioni.

## Formazione di massetto per pavimentazioni esterne (fase)

Formazione di massetto in calcestruzzo semplice o alleggerito come sottofondo per pavimentazioni esterne.

**Lavoratori impegnati:**

- 1) Addetto alla formazione di massetto per pavimentazioni esterne;

**Misure Preventive e Protettive, aggiuntive a quelle riportate nell'apposito successivo capitolo:**

- a) DPI: addetto alla formazione di massetto per pavimentazioni esterne;

*Prescrizioni Organizzative:*

Devono essere forniti: a) casco; b) occhiali protettivi; c) guanti; d) calzature di sicurezza; e) indumenti protettivi.

*Riferimenti Normativi:*

D.Lgs. 9 aprile 2008 n. 81, Art. 75.

**Rischi a cui è esposto il lavoratore:**

- a) Chimico;
- b) M.M.C. (sollevamento e trasporto);

**Attrezzi utilizzati dal lavoratore:**

- a) Attrezzi manuali;
- b) Betoniera a bicchiere;

**Rischi generati dall'uso degli attrezzi:**

Punture, tagli, abrasioni; Urti, colpi, impatti, compressioni; Caduta di materiale dall'alto o a livello; Cesoiamenti, stritolamenti; Elettrocuzione; Getti, schizzi; Inalazione polveri, fibre; Rumore; Movimentazione manuale dei carichi.

## Posa di pavimenti per esterni in pietra (fase)

Posa di pavimenti per esterni in pietra su letto di sabbia.

### Macchine utilizzate:

- 1) Autocarro.

#### Rischi generati dall'uso delle macchine:

Cesoamenti, stritolamenti; Getti, schizzi; Inalazione polveri, fibre; Rumore; Incendi, esplosioni; Investimento, ribaltamento; Urti, colpi, impatti, compressioni; Vibrazioni.

### Lavoratori impegnati:

- 1) Addetto alla posa di pavimenti per esterni in pietra;

#### Misure Preventive e Protettive, aggiuntive a quelle riportate nell'apposito successivo capitolo:

- a) DPI: addetto alla posa di pavimenti per esterni in pietra;

#### *Prescrizioni Organizzative:*

Devono essere forniti: **a)** casco; **b)** otoprotettori; **c)** occhiali protettivi; **d)** guanti; **e)** calzature di sicurezza; **f)** indumenti protettivi.

#### *Riferimenti Normativi:*

D.Lgs. 9 aprile 2008 n. 81, Art. 75.

#### Rischi a cui è esposto il lavoratore:

- a) M.M.C. (elevata frequenza);

#### Attrezzi utilizzati dal lavoratore:

- a) Attrezzi manuali;

#### Rischi generati dall'uso degli attrezzi:

Punture, tagli, abrasioni; Urti, colpi, impatti, compressioni.

## Smobilizzo del cantiere

### La Lavorazione è suddivisa nelle seguenti Fasi e Sottofasi:

Pulizia generale dell'area di cantiere  
Smontaggio del ponteggio metallico fisso  
Smobilizzo del cantiere

## Pulizia generale dell'area di cantiere (fase)

Pulizia generale dell'area di cantiere.

### Lavoratori impegnati:

- 1) Addetto alla pulizia generale dell'area di cantiere;

#### Misure Preventive e Protettive, aggiuntive a quelle riportate nell'apposito successivo capitolo:

- a) DPI: addetto alla pulizia generale dell'area di cantiere;

#### *Prescrizioni Organizzative:*

Devono essere forniti: **a)** casco; **b)** occhiali protettivi; **c)** maschera con filtro specifico; **d)** guanti; **e)** calzature di sicurezza; **f)** indumenti protettivi; **g)** indumenti ad alta visibilità.

#### *Riferimenti Normativi:*

D.Lgs. 9 aprile 2008 n. 81, Art. 75.

#### Rischi a cui è esposto il lavoratore:

- a) Investimento, ribaltamento;

#### Attrezzi utilizzati dal lavoratore:

- a) Attrezzi manuali;

#### Rischi generati dall'uso degli attrezzi:

Punture, tagli, abrasioni; Urti, colpi, impatti, compressioni.

## Smontaggio del ponteggio metallico fisso (fase)

Smontaggio del ponteggio metallico fisso.

### Macchine utilizzate:

- 1) Autocarro.

#### Rischi generati dall'uso delle macchine:



Cesoamenti, stritolamenti; Getti, schizzi; Inalazione polveri, fibre; Rumore; Incendi, esplosioni; Investimento, ribaltamento; Urti, colpi, impatti, compressioni; Vibrazioni.

### Lavoratori impegnati:

- 1) Addetto allo smontaggio del ponteggio metallico fisso;

#### Misure Preventive e Protettive, aggiuntive a quelle riportate nell'apposito successivo capitolo:

- a) DPI: addetto allo smontaggio del ponteggio metallico fisso;

*Prescrizioni Organizzative:*

Devono essere forniti: a) casco; b) guanti; c) calzature di sicurezza; d) attrezzatura anticaduta.

*Riferimenti Normativi:*

D.Lgs. 9 aprile 2008 n. 81, Art. 75.

### Rischi a cui è esposto il lavoratore:

- a) Caduta dall'alto;
- b) Rumore;
- c) M.M.C. (sollevamento e trasporto);

### Attrezzi utilizzati dal lavoratore:

- a) Argano a bandiera;
- b) Attrezzi manuali;
- c) Scala semplice;
- d) Trapano elettrico;

### Rischi generati dall'uso degli attrezzi:

Caduta dall'alto; Caduta di materiale dall'alto o a livello; Elettrocuzione; Scivolamenti, cadute a livello; Urti, colpi, impatti, compressioni; Punture, tagli, abrasioni; Movimentazione manuale dei carichi; Inalazione polveri, fibre; Rumore; Vibrazioni.

## Smobilizzo del cantiere (fase)

Smobilizzo del cantiere realizzato attraverso lo smontaggio delle postazioni di lavoro fisse, di tutti gli impianti di cantiere, delle opere provvisorie e di protezione e della recinzione posta in opera all'insediamento del cantiere stesso.

### Macchine utilizzate:

- 1) Autocarro;
- 2) Autogru.

### Rischi generati dall'uso delle macchine:

Cesoamenti, stritolamenti; Getti, schizzi; Inalazione polveri, fibre; Rumore; Incendi, esplosioni; Investimento, ribaltamento; Urti, colpi, impatti, compressioni; Vibrazioni; Caduta di materiale dall'alto o a livello; Elettrocuzione; Punture, tagli, abrasioni.

### Lavoratori impegnati:

- 1) Addetto allo smobilizzo del cantiere;

#### Misure Preventive e Protettive, aggiuntive a quelle riportate nell'apposito successivo capitolo:

- a) DPI: addetto allo smobilizzo del cantiere;

*Prescrizioni Organizzative:*

Devono essere forniti: a) casco; b) occhiali protettivi; c) guanti; d) calzature di sicurezza; e) indumenti protettivi.

*Riferimenti Normativi:*

D.Lgs. 9 aprile 2008 n. 81, Art. 75.

### Rischi a cui è esposto il lavoratore:

- a) Caduta di materiale dall'alto o a livello;

### Attrezzi utilizzati dal lavoratore:

- a) Attrezzi manuali;
- b) Scala doppia;
- c) Scala semplice;
- d) Smerigliatrice angolare (flessibile);
- e) Trapano elettrico;

### Rischi generati dall'uso degli attrezzi:

Punture, tagli, abrasioni; Urti, colpi, impatti, compressioni; Caduta dall'alto; Cesoamenti, stritolamenti; Movimentazione manuale dei carichi; Elettrocuzione; Inalazione polveri, fibre; Rumore; Vibrazioni.

# RISCHI individuati nelle Lavorazioni e relative MISURE PREVENTIVE E PROTETTIVE.

## rischi derivanti dalle lavorazioni e dall'uso di macchine ed attrezzi

### Elenco dei rischi:

- 1) Caduta dall'alto;
- 2) Caduta di materiale dall'alto o a livello;
- 3) Cancerogeno e mutageno;
- 4) Chimico;
- 5) Elettrocuzione;
- 6) Getti, schizzi;
- 7) Inalazione fumi, gas, vapori;
- 8) Inalazione polveri, fibre;
- 9) Investimento, ribaltamento;
- 10) M.M.C. (elevata frequenza);
- 11) M.M.C. (sollevamento e trasporto);
- 12) Punture, tagli, abrasioni;
- 13) R.O.A. (operazioni di saldatura);
- 14) Rumore;
- 15) Seppellimento, sprofondamento;
- 16) Vibrazioni.

## RISCHIO: "Caduta dall'alto"

### MISURE PREVENTIVE e PROTETTIVE:

- a) **Nelle lavorazioni:** Montaggio del ponteggio metallico fisso; Realizzazione della carpenteria di cordoli in c.a. in elevazione con casseforme riutilizzabili; Realizzazione della carpenteria per muri di sostegno in c.a. con casseforme riutilizzabili; Smontaggio del ponteggio metallico fisso;

*Prescrizioni Organizzative:*

**Requisiti degli addetti.** Il personale addetto al montaggio e smontaggio di ponteggi metallici fissi deve essere in possesso di formazione adeguata e mirata alle operazioni previste, fornito di attrezzi appropriati ed in buono stato di manutenzione.

*Prescrizioni Esecutive:*

**Attrezzatura anticaduta.** Il personale addetto al montaggio e smontaggio di ponteggi metallici fissi, ogni qual volta non siano attuabili misure di prevenzione e protezione collettiva, dovrà utilizzare idonei sistemi di protezione anticaduta individuali. In particolare sono da prendere in considerazione specifici sistemi di sicurezza che consentano una maggior mobilità del lavoratore quali: avvolgitori/svolgitori automatici di fune di trattenuta, sistema a guida fissa e ancoraggio scorrevole, altri sistemi analoghi.

- b) **Nelle lavorazioni:** Scavo di sbancamento; Protezione delle pareti di scavo;

*Prescrizioni Esecutive:*

**Accesso al fondo dello scavo.** L'accesso al fondo dello scavo deve avvenire tramite appositi percorsi (scale a mano, scale ricavate nel terreno, rampe di accesso, ecc.). Nel caso si utilizzino scale a mano, devono sporgere a sufficienza oltre il piano di accesso e devono essere fissate stabilmente per impedire slittamenti o sbandamenti.

**Accesso al fondo del pozzo di fondazione.** L'accesso nei pozzi di fondazione deve essere predisposto con rampe di scale, anche verticali, purché sfalsate tra loro ed intervallate da pianerottoli di riposo posti a distanza non superiore a 4 metri l'uno dall'altro.

**Parapetti di trattenuta.** Qualora si verificano situazioni che possono comportare la caduta da un piano di lavoro ad un altro posto a quota inferiore, di norma con dislivello maggiore di 2 metri, i lati liberi dello scavo o del rilevato devono essere protetti con appositi parapetti di trattenuta.

**Passerelle pedonali o piastre veicolari.** Gli attraversamenti devono essere garantiti da passerelle pedonali o piastre veicolari provviste da ambo i lati di parapetti con tavole fermapiede.

**Segnalazione e delimitazione del fronte scavo.** La zona di avanzamento del fronte scavo deve essere chiaramente segnalata e delimitata e ne deve essere impedito l'accesso al personale non autorizzato.

- c) **Nelle lavorazioni:** Lavorazione e posa ferri di armatura per le strutture in elevazione; Lavorazione e posa ferri di armatura per solaio in c.a. o prefabbricato;

*Prescrizioni Esecutive:*

**Parapetti di trattenuta.** Qualora si verificano situazioni che possono comportare la caduta da un piano di lavoro ad un altro posto a quota inferiore, di norma con dislivello maggiore di 2 metri, i lati liberi di travi, impalcature, piattaforme, ripiani, balconi, passerelle e luoghi di lavoro o di passaggio sopraelevato devono essere protetti con appositi parapetti di trattenuta.

**Realizzazione dei pilastri.** Prima della realizzazione dei pilastri lungo il bordo della costruzione si deve procedere alla realizzazione del ponteggio perimetrale munito di parapetto verso la parte esterna; in mancanza di ponti normali con montanti deve essere sistemato, in corrispondenza del piano raggiunto, un regolare ponte di sicurezza a sbalzo con larghezza utile di almeno 1,2 metri. Per la realizzazione dei pilastri è necessario servirsi degli appositi trabattelli.

**Realizzazione dei solai.** Durante la formazione dei solai si deve procedere ad eseguire le operazioni di carpenteria operando il più possibile dal solaio sottostante, con l'ausilio di scale, trabattelli, ponti mobili, ponti su cavalletti, ponti a telaio. Quando per il

completamento delle operazioni si rende necessario accedere al piano di carpenteria prima che quest'ultimo sia completo di impalcato e quando si rende necessario operare al di sopra di strutture reticolari (travetti) per l'appoggio dei laterizi è necessario ricorrere all'impiego di sottopalchi o reti di sicurezza.

**Vani liberi e rampe scale.** I vani liberi all'interno della struttura devono essere coperti con materiale pedonabile o protetti su tutti i lati liberi con solido parapetto; anche le rampe delle scale in costruzione devono essere munite di parapetto.

- d) Nelle lavorazioni:** Getto in calcestruzzo per le strutture in elevazione; Formazione intonaci esterni industrializzati; Posa di rivestimenti esterni in marmo;

*Prescrizioni Esecutive:*

**Attrezzatura anticaduta.** Il personale addetto a lavori in quota, ogni qual volta non siano attuabili misure di prevenzione e protezione collettiva, dovrà utilizzare idonei sistemi di protezione anticaduta individuali. In particolare sono da prendere in considerazione specifici sistemi di sicurezza che consentono una maggior mobilità del lavoratore quali: avvolgitori/svolgitori automatici di fune di trattenuta, sistema a guida fissa e ancoraggio scorrevole, altri sistemi analoghi.

- e) Nelle lavorazioni:** Impermeabilizzazione di coperture;

*Prescrizioni Organizzative:*

**Resistenza della copertura.** Prima di procedere alla esecuzione di lavori su tetti, lucernari, coperture simili, deve essere accertato che questi abbiano resistenza sufficiente per sostenere il peso degli operai e dei materiali di impiego. Nel caso in cui sia dubbia tale resistenza, devono essere adottati i necessari apprestamenti atti a garantire la incolumità delle persone addette, disponendo a seconda dei casi, tavole sopra le orditure, sottopalchi e facendo uso di cinture di sicurezza.

*Prescrizioni Esecutive:*

**Attrezzatura anticaduta.** Il personale addetto a lavori in copertura, ogni qual volta non siano attuabili misure di prevenzione e protezione collettiva, dovrà utilizzare idonei sistemi di protezione anticaduta individuali. In particolare sono da prendere in considerazione specifici sistemi di sicurezza che consentono una maggior mobilità del lavoratore quali: avvolgitori/svolgitori automatici di fune di trattenuta, sistema a guida fissa e ancoraggio scorrevole, altri sistemi analoghi.

**Protezione perimetrale.** Prima dell'inizio dei lavori in copertura è necessario verificare la presenza o approntare una protezione perimetrale lungo tutto il contorno libero della superficie interessata.

- f) Nelle lavorazioni:** Demolizione di strutture in muratura eseguita con mezzi meccanici;

*Prescrizioni Esecutive:*

**Attrezzature anticaduta.** L'utilizzo di attrezzature anticaduta per la demolizione di parti di costruzione come i solai deve essere effettuato determinando accuratamente la collocazione e la tipologia dei punti e/o linee di ancoraggio.

**Mezzi meccanici.** Le demolizioni con mezzi meccanici sono ammesse solo su parti isolate degli edifici e senza alcun intervento di manodopera sul manufatto compromesso dalla demolizione meccanizzata stessa.

**Ponti di servizio.** Le demolizioni effettuate con attrezzi manuali, dei muri aventi altezza superiore a 2 metri, devono essere effettuate utilizzando ponti di servizio indipendenti dall'opera da demolire.

## **RISCHIO: "Caduta di materiale dall'alto o a livello"**

### **MISURE PREVENTIVE e PROTETTIVE:**

- a) Nelle lavorazioni:** Allestimento di depositi, zone per lo stoccaggio dei materiali e per gli impianti fissi; Allestimento di servizi igienico-assistenziali del cantiere; Allestimento di servizi sanitari del cantiere; Realizzazione della carpenteria di cordoli in c.a. in elevazione con casseforme riutilizzabili; Realizzazione della carpenteria per muri di sostegno in c.a. con casseforme riutilizzabili; Lavorazione e posa ferri di armatura per le strutture in elevazione; Lavorazione e posa ferri di armatura per solaio in c.a. o prefabbricato; Montaggio di loculi cimiteriali prefabbricati in c.a.; Impermeabilizzazione di coperture; Formazione intonaci esterni industrializzati; Tinteggiatura di superfici esterne con vernici ecocompatibili; Posa di rivestimenti esterni in marmo; Smobilizzo del cantiere;

*Prescrizioni Esecutive:*

**Imbracatura dei carichi.** Gli addetti all'imbracatura devono seguire le seguenti indicazioni: **a)** verificare che il carico sia stato imbracato correttamente; **b)** accompagnare inizialmente il carico fuori dalla zona di interferenza con attrezzature, ostacoli o materiali eventualmente presenti; **c)** allontanarsi dalla traiettoria del carico durante la fase di sollevamento; **d)** non sostare in attesa sotto la traiettoria del carico; **e)** avvicinarsi al carico in arrivo per pilotarlo fuori dalla zona di interferenza con eventuali ostacoli presenti; **f)** accertarsi della stabilità del carico prima di sganciarlo; **g)** accompagnare il gancio fuori dalla zona impegnata da attrezzature o materiali durante la manovra di richiamo.

- b) Nelle lavorazioni:** Realizzazione della carpenteria per le strutture in fondazione con casseforme riutilizzabili;

*Prescrizioni Esecutive:*

**Custodia dell'utensile.** Non lasciare mai l'utensile in luoghi non sicuri, da cui potrebbe facilmente cadere. In particolare, durante il lavoro su postazioni sopraelevate, come scale, ponteggi, ecc., gli utensili devono essere tenuti entro apposite guaine o assicurati in modo da impedire la caduta, nel tempo in cui non sono adoperati.

## RISCHIO: Cancerogeno e mutageno

### MISURE PREVENTIVE e PROTETTIVE:

- a) **Nelle lavorazioni:** Formazione di manto di usura e collegamento;

*Misure tecniche e organizzative:*

**Misure tecniche, organizzative e procedurali.** Al fine di evitare ogni esposizione ad agenti cancerogeni e/o mutageni devono essere adottate le seguenti misure: **a)** i metodi e le procedure di lavoro devono essere progettate in maniera adeguata, ovvero in modo che nelle varie operazioni lavorative siano impiegati quantitativi di agenti cancerogeni o mutageni non superiori alle necessità della lavorazione; **b)** i metodi e le procedure di lavoro devono essere progettate in maniera adeguata, ovvero in modo che nelle varie operazioni lavorative gli agenti cancerogeni e mutageni in attesa di impiego, in forma fisica tale da causare rischio di introduzione, non siano accumulati sul luogo di lavoro in quantità superiori alle necessità della lavorazione stessa; **c)** il numero di lavoratori presenti durante l'attività specifica, o che possono essere esposti ad agenti cancerogeni o mutageni, deve essere quello minimo in funzione della necessità della lavorazione; **d)** le lavorazioni che possono esporre ad agenti cancerogeni o mutageni devono essere effettuate in aree predeterminate, isolate e accessibili soltanto dai lavoratori che devono recarsi per motivi connessi alla loro mansione o con la loro funzione; **e)** le lavorazioni che possono esporre ad agenti cancerogeni o mutageni effettuate in aree predeterminate devono essere indicate con adeguati segnali di avvertimento e di sicurezza; **f)** le lavorazioni che possono esporre ad agenti cancerogeni o mutageni, per cui sono previsti mezzi per evitarne o limitarne la dispersione nell'aria, devono essere soggette a misurazioni per la verifica dell'efficacia delle misure adottate e per individuare precocemente le esposizioni anomale causate da un evento non prevedibile o da un incidente, con metodi di campionatura e di misurazione conformi alle indicazioni dell'allegato XLI del D.Lgs. 81/2008; **g)** i locali, le attrezzature e gli impianti destinati o utilizzati in lavorazioni che possono esporre ad agenti cancerogeni o mutageni devono essere regolarmente e sistematicamente puliti; **h)** l'attività lavorativa specifica deve essere progettata e organizzata in modo da garantire con metodi di lavoro appropriati la gestione della conservazione, della manipolazione del trasporto sul luogo di lavoro di agenti cancerogeni o mutageni; **i)** l'attività lavorativa specifica deve essere progettata e organizzata in modo da garantire con metodi di lavoro appropriati la gestione della raccolta e l'immagazzinamento degli scarti e dei residui delle lavorazioni contenenti agenti cancerogeni o mutageni; **j)** i contenitori per la raccolta e l'immagazzinamento degli scarti e dei residui delle lavorazioni contenenti agenti cancerogeni o mutageni devono essere a chiusura ermetica e etichettati in modo chiaro, netto e visibile.

**Misure igieniche.** Devono essere assicurate le seguenti misure igieniche: **a)** i lavoratori devono disporre di servizi sanitari adeguati, provvisti di docce con acqua calda e fredda, nonché, di lavaggi oculari e antisettici per la pelle; **b)** i lavoratori devono avere in dotazione idonei indumenti protettivi, o altri indumenti, che devono essere riposti in posti separati dagli abiti civili; **c)** i dispositivi di protezione individuali devono essere custoditi in luoghi ben determinati e devono essere controllati, disinfettati e ben puliti dopo ogni utilizzazione; **d)** nelle lavorazioni, che possono esporre ad agenti biologici, devono essere indicati con adeguati segnali di avvertimento e di sicurezza i divieto di fumo, di assunzione di bevande o cibi, di utilizzare pipette a bocca e applicare cosmetici.

## RISCHIO: Chimico

### MISURE PREVENTIVE e PROTETTIVE:

- a) **Nelle lavorazioni:** Realizzazione della carpenteria per le strutture in fondazione con casseforme riutilizzabili; Realizzazione della carpenteria di cordoli in c.a. in elevazione con casseforme riutilizzabili; Realizzazione della carpenteria per muri di sostegno in c.a. con casseforme riutilizzabili; Getto in calcestruzzo per le strutture in fondazione; Getto in calcestruzzo per le strutture in elevazione; Getto in calcestruzzo per opere d'arte in lavori stradali; Getto in calcestruzzo per opere non strutturali; Formazione intonaci esterni industrializzati; Tinteggiatura di superfici esterne con vernici ecocompatibili; Posa di rivestimenti esterni in marmo; Formazione di massetto per pavimentazioni esterne;

*Misure tecniche e organizzative:*

**Misure generali.** A seguito di valutazione dei rischi, al fine di eliminare o, comunque ridurre al minimo, i rischi derivanti da agenti chimici pericolosi, devono essere adottate adeguate misure generali di protezione e prevenzione: **a)** la progettazione e l'organizzazione dei sistemi di lavorazione sul luogo di lavoro deve essere effettuata nel rispetto delle condizioni di salute e sicurezza dei lavoratori; **b)** le attrezzature di lavoro fornite devono essere idonee per l'attività specifica e mantenute adeguatamente; **c)** il numero di lavoratori presenti durante l'attività specifica deve essere quello minimo in funzione della necessità della lavorazione; **d)** la durata e l'intensità dell'esposizione ad agenti chimici pericolosi deve essere ridotta al minimo; **e)** devono essere fornite indicazioni in merito alle misure igieniche da rispettare per il mantenimento delle condizioni di salute e sicurezza dei lavoratori; **f)** le quantità di agenti presenti sul posto di lavoro, devono essere ridotte al minimo, in funzione delle necessità di lavorazione; **g)** devono essere adottati metodi di lavoro appropriati comprese le disposizioni che garantiscono la sicurezza nella manipolazione, nell'immagazzinamento e nel trasporto sul luogo di lavoro di agenti chimici pericolosi e dei rifiuti che contengono detti agenti.

## RISCHIO: "Elettrocuzione"

### MISURE PREVENTIVE e PROTETTIVE:

- a) **Nelle lavorazioni:** Realizzazione di impianto elettrico del cantiere; Realizzazione di impianto di messa a terra del cantiere;

*Prescrizioni Organizzative:*

**Soggetti abilitati.** I lavori su impianti o apparecchiature elettriche devono essere effettuati solo da imprese singole o associate (elettricisti) abilitate che dovranno rilasciare, prima della messa in esercizio dell'impianto, la "dichiarazione di conformità".

*Riferimenti Normativi:*

D.Lgs. 9 aprile 2008 n. 81, Art. 82; D.M. 22 gennaio 2008 n.37.

## **RISCHIO: "Getti, schizzi"**

### **MISURE PREVENTIVE e PROTETTIVE:**

- a) **Nelle lavorazioni:** Getto in calcestruzzo per le strutture in fondazione; Getto in calcestruzzo per le strutture in elevazione; Getto in calcestruzzo per opere d'arte in lavori stradali; Getto in calcestruzzo per opere non strutturali;

*Prescrizioni Organizzative:*

**Operazioni di getto.** Durante lo scarico dell'impasto l'altezza della benna o del tubo di getto (nel caso di getto con pompa) deve essere ridotta al minimo.

## **RISCHIO: "Inalazione fumi, gas, vapori"**

### **MISURE PREVENTIVE e PROTETTIVE:**

- a) **Nelle lavorazioni:** Formazione di manto di usura e collegamento;

*Prescrizioni Esecutive:*

**Posizione dei lavoratori.** Durante le operazioni di stesura del conglomerato bituminoso i lavoratori devono posizionarsi sopravvento rispetto alla stesa del materiale caldo.

## **RISCHIO: "Inalazione polveri, fibre"**

### **MISURE PREVENTIVE e PROTETTIVE:**

- a) **Nelle lavorazioni:** Installazione rete di raccolta acque meteoriche;

*Prescrizioni Esecutive:*

**Irrorazione delle superfici.** Durante i lavori di scavo si deve provvedere a ridurre il sollevamento di polveri e fibre, irrorando periodicamente con acqua le superfici di scavo ed i percorsi dei mezzi meccanici.

- b) **Nelle lavorazioni:** Demolizione di strutture in muratura eseguita con mezzi meccanici;

*Prescrizioni Esecutive:*

**Irrorazione delle superfici.** Durante i lavori di demolizione si deve provvedere a ridurre il sollevamento della polvere, irrorando con acqua le murature ed i materiali di risulta e curando che lo stoccaggio e l'evacuazione dei detriti e delle macerie avvengano correttamente.

## **RISCHIO: "Investimento, ribaltamento"**

### **MISURE PREVENTIVE e PROTETTIVE:**

- a) **Nelle lavorazioni:** Realizzazione della viabilità di cantiere; Scavo di sbancamento; Rinfiacco con sabbia eseguito a macchina; Rinterro di scavo eseguito a macchina;

*Prescrizioni Esecutive:*

**Presenza di manodopera.** Nei lavori di scavo con mezzi meccanici non devono essere eseguiti altri lavori che comportano la presenza di manodopera nel campo di azione dell'escavatore.

*Riferimenti Normativi:*

D.Lgs. 9 aprile 2008 n. 81, Art. 118.

- b) **Nelle lavorazioni:** Asportazione di strato di usura e collegamento; Formazione di manto di usura e collegamento; Pulizia generale dell'area di cantiere;

*Prescrizioni Organizzative:*

**Precauzioni in presenza di traffico veicolare.** Nelle attività lavorative in presenza di traffico veicolare devono essere rispettate le seguenti precauzioni: **a)** le operazioni di installazione della segnaletica, così come le fasi di rimozione, sono precedute e supportate da addetti, muniti di bandierina arancio fluorescente, preposti a preavvisare all'utenza la presenza di uomini e veicoli sulla carreggiata; **b)** la composizione minima delle squadre deve essere determinata in funzione della tipologia di intervento, della categoria di strada, del sistema segnaletico da realizzare e dalle condizioni atmosferiche e di visibilità. La squadra dovrà essere composta in maggioranza da operatori che abbiano esperienza nel campo delle attività che prevedono interventi in presenza di traffico veicolare e che abbiano già completato il percorso formativo previsto dalla normativa vigente; **c)** in caso di nebbia, di precipitazioni nevose o, comunque, condizioni che possano limitare notevolmente la visibilità o le caratteristiche di aderenza della pavimentazione, non è consentito effettuare operazioni che comportino l'esposizione al traffico di operatori e di veicoli nonché l'installazione di cantieri stradali e relativa segnaletica di preavviso e di delimitazione. Nei casi in cui le condizioni negative dovessero sopraggiungere successivamente all'inizio delle attività, queste sono immediatamente sospese con conseguente rimozione di ogni e qualsiasi sbarramento di cantiere e della relativa segnaletica (sempre che lo smantellamento del cantiere e la rimozione della segnaletica non costituisca un pericolo più grave per i lavoratori e l'utenza stradale); **d)** la gestione operativa degli interventi, consistente nella guida e nel controllo dell'esecuzione delle operazioni, deve essere effettuata da un preposto adeguatamente formato. La gestione operativa può anche essere effettuata da un responsabile non presente nella zona di intervento tramite centro radio o sala operativa.

**Presegnalazione di inizio intervento.** In caso di presegnalazione di inizio intervento tramite sbandieramento devono essere rispettate le seguenti precauzioni: **a)** nella scelta del punto di inizio dell'attività di sbandieramento devono essere privilegiati i tratti in rettilineo e devono essere evitati stazionamenti in curva, immediatamente prima e dopo una galleria e all'interno di una galleria quando lo sbandieramento viene eseguito per presegnalare all'utenza la posa di segnaletica stradale; **b)** al fine di consentire un graduale rallentamento è opportuno che la segnalazione avvenga a debita distanza dalla zona dove inizia l'interferenza con il normale transito veicolare, comunque nel punto che assicura maggiore visibilità e maggiori possibilità di fuga in caso di pericolo; **c)** nel caso le attività si protraggano nel tempo, per evitare pericolosi abbassamenti del livello di attenzione, gli sbandieratori devono essere avvicinati nei compiti da altri operatori; **d)** tutte le volte che non è possibile la gestione degli interventi a vista, gli operatori impegnati nelle operazioni di sbandieramento si tengono in contatto, tra di loro o con il preposto, mediante l'utilizzo di idonei sistemi di comunicazione di cui devono essere dotati; **e)** in presenza di particolari caratteristiche planimetriche della tratta interessata (ad esempio, gallerie, serie di curve, svincoli, ecc.), lo sbandieramento può comprendere anche più di un operatore.

**Regolamentazione del traffico.** Per la regolamentazione del senso unico alternato, quando non sono utilizzati sistemi semaforici temporizzati, i movieri devono rispettare le seguenti precauzioni: **a)** i movieri si devono posizionare in posizione anticipata rispetto al raccordo obliquo ed in particolare, per le strade tipo "C" ed "F" extraurbane, dopo il segnale di "strettoia", avendo costantemente cura di esporsi il meno possibile al traffico veicolare; **b)** nel caso in cui queste attività si protraggano nel tempo, per evitare pericolosi abbassamenti del livello di attenzione, i movieri devono essere avvicinati nei compiti da altri operatori; **c)** tutte le volte che non è possibile la gestione degli interventi a vista, gli operatori impegnati come movieri si tengono in contatto tra di loro o con il preposto, mediante l'utilizzo di idonei sistemi di comunicazione di cui devono essere dotati; **d)** le fermate dei veicoli in transito con movieri, sono comunque effettuate adottando le dovute cautele per evitare i rischi conseguenti al formarsi di code.

*Prescrizioni Esecutive:*

**Istruzioni per gli addetti.** Per l'esecuzione in sicurezza delle attività di sbandieramento gli operatori devono: **a)** scendere dal veicolo dal lato non esposto al traffico veicolare; **b)** iniziare subito la segnalazione di sbandieramento facendo oscillare lentamente la bandiera orizzontalmente, posizionata all'altezza della cintola, senza movimenti improvvisi, con cadenza regolare, stando sempre rivolti verso il traffico, in modo da permettere all'utente in transito di percepire l'attività in corso ed effettuare una regolare e non improvvisa manovra di rallentamento; **c)** camminare sulla banchina o sulla corsia di emergenza fino a portarsi in posizione sufficientemente anticipata rispetto al punto di intervento in modo da consentire agli utenti un ottimale rallentamento; **d)** segnalare con lo sbandieramento fino a che non siano cessate le esigenze di presegnalazione; **e)** la presegnalazione deve durare il minor tempo possibile ed i lavoratori che la eseguono si devono portare, appena possibile, a valle della segnaletica installata o comunque al di fuori di zone direttamente esposte al traffico veicolare; **f)** utilizzare dispositivi luminosi o analoghi dispositivi se l'attività viene svolta in ore notturne.

*Riferimenti Normativi:*

D.I. 4 marzo 2013, Allegato I; D.I. 4 marzo 2013, Allegato II.

## **RISCHIO: M.M.C. (elevata frequenza)**

### **MISURE PREVENTIVE e PROTETTIVE:**

- a) Nelle lavorazioni:** Tinteggiatura di superfici esterne con vernici ecocompatibili; Posa di pavimenti per esterni in pietra; Posa di rivestimenti esterni in marmo;

*Misure tecniche e organizzative:*

**Organizzazione del lavoro.** Le attività lavorative devono essere organizzate tenuto conto delle seguenti indicazioni: i compiti dovranno essere tali da evitare prolungate sequenze di movimenti ripetitivi degli arti superiori (spalle, braccia, polsi e mani).

## **RISCHIO: M.M.C. (sollevamento e trasporto)**

### **MISURE PREVENTIVE e PROTETTIVE:**

- a) Nelle lavorazioni:** Realizzazione della recinzione e degli accessi al cantiere; Realizzazione della viabilità di cantiere;

Montaggio del ponteggio metallico fisso; Getto in calcestruzzo per opere non strutturali; Demolizione di strutture in muratura eseguita con mezzi meccanici; Formazione di massetto per pavimentazioni esterne; Smontaggio del ponteggio metallico fisso;

*Misure tecniche e organizzative:*

**Organizzazione del lavoro.** Le attività lavorative devono essere organizzate tenuto conto delle seguenti indicazioni: **a)** l'ambiente di lavoro (temperatura, umidità e ventilazione) deve presentare condizioni microclimatiche adeguate; **b)** gli spazi dedicati alla movimentazione devono essere adeguati; **c)** il sollevamento dei carichi deve essere eseguito sempre con due mani e da una sola persona; **d)** il carico da sollevare non deve essere estremamente freddo, caldo o contaminato; **e)** le altre attività di movimentazione manuale devono essere minimali; **f)** deve esserci adeguata frizione tra piedi e pavimento; **g)** i gesti di sollevamento devono essere eseguiti in modo non brusco.

## **RISCHIO: "Punture, tagli, abrasioni"**

### **MISURE PREVENTIVE e PROTETTIVE:**

- a) Nelle lavorazioni:** Realizzazione della carpenteria per le strutture in fondazione con casseforme riutilizzabili; Lavorazione e posa ferri di armatura per le strutture in fondazione; Lavorazione e posa ferri di armatura per le strutture in elevazione; Lavorazione e posa ferri di armatura per solaio in c.a. o prefabbricato;

*Prescrizioni Esecutive:*

**Ferri d'attesa.** I ferri d'attesa delle strutture in c.a. devono essere protetti contro il contatto accidentale; la protezione può essere ottenuta attraverso la conformazione dei ferri o con l'apposizione di una copertura in materiale resistente.

**Disarmo.** Prima di permettere l'accesso alle zone in cui è stato effettuato il disarmo delle strutture si deve provvedere alla rimozione di tutti i chiodi e di tutte le punte.

## **RISCHIO: R.O.A. (operazioni di saldatura)**

### **MISURE PREVENTIVE e PROTETTIVE:**

- a) Nelle lavorazioni:** Realizzazione di impianto idrico del cantiere;

*Misure tecniche e organizzative:*

**Misure tecniche, organizzative e procedurali.** Al fine di ridurre l'esposizione a radiazioni ottiche artificiali devono essere adottate le seguenti misure: **a)** durante le operazioni di saldatura devono essere adottati metodi di lavoro che comportano una minore esposizione alle radiazioni ottiche; **b)** devono essere applicate adeguate misure tecniche per ridurre l'emissione delle radiazioni ottiche, incluso, quando necessario, l'uso di dispositivi di sicurezza, schermatura o analoghi meccanismi di protezione della salute; **c)** devono essere predisposti opportuni programmi di manutenzione delle attrezzature per le operazioni di saldatura, dei luoghi di lavoro e delle postazioni di lavoro; **d)** i luoghi e le postazioni di lavoro devono essere progettati al fine di ridurre l'esposizione alle radiazioni ottiche prodotte dalle operazioni di saldatura; **e)** la durata delle operazioni di saldatura deve essere ridotta al minimo possibile; **f)** i lavoratori devono avere la disponibilità di adeguati dispositivi di protezione individuale dalle radiazioni ottiche prodotte durante le operazioni di saldatura; **g)** i lavoratori devono avere la disponibilità delle istruzioni del fabbricante delle attrezzature utilizzate nelle operazioni di saldatura; **h)** le aree in cui si effettuano operazioni di saldatura devono essere indicate con un'apposita segnaletica e l'accesso alle stesse deve essere limitato.

*Dispositivi di protezione individuale:*

Devono essere forniti: **a)** schermo facciale; **b)** maschera con filtro specifico.

## **RISCHIO: Rumore**

### **MISURE PREVENTIVE e PROTETTIVE:**

- a) Nelle lavorazioni:** Taglio di arbusti e vegetazione in genere; Protezione delle pareti di scavo; Realizzazione della carpenteria per le strutture in fondazione con casseforme riutilizzabili; Realizzazione della carpenteria di cordoli in c.a. in elevazione con casseforme riutilizzabili; Realizzazione della carpenteria per muri di sostegno in c.a. con casseforme riutilizzabili; Rinfiacco con sabbia eseguito a macchina; Impermeabilizzazione di coperture; Realizzazione di impianto elettrico; Demolizione di strutture in muratura eseguita con mezzi meccanici; Asportazione di strato di usura e collegamento;

**Fascia di appartenenza.** Il livello di esposizione è "Maggiore dei valori superiori di azione: 85 dB(A) e 137 dB(C)".

*Misure tecniche e organizzative:*

**Organizzazione del lavoro.** Le attività lavorative devono essere organizzate tenuto conto delle seguenti indicazioni: **a)** scelta di

attrezzature di lavoro adeguate, tenuto conto del lavoro da svolgere, che emettano il minor rumore possibile; **b)** adozione di metodi di lavoro che implicano una minore esposizione al rumore; **c)** riduzione del rumore mediante una migliore organizzazione del lavoro attraverso la limitazione della durata e dell'intensità dell'esposizione e l'adozione di orari di lavoro appropriati, con sufficienti periodi di riposo; **d)** adozione di opportuni programmi di manutenzione delle attrezzature e macchine di lavoro, del luogo di lavoro e dei sistemi sul posto di lavoro; **e)** progettazione della struttura dei luoghi e dei posti di lavoro al fine di ridurre l'esposizione al rumore dei lavoratori; **f)** adozione di misure tecniche per il contenimento del rumore trasmesso per via aerea, quali schermature, involucri o rivestimenti realizzati con materiali fonoassorbenti; **g)** adozione di misure tecniche per il contenimento del rumore strutturale, quali sistemi di smorzamento o di isolamento; **h)** locali di riposo messi a disposizione dei lavoratori con rumorosità ridotta a un livello compatibile con il loro scopo e le loro condizioni di utilizzo.

*Dispositivi di protezione individuale:*

Devono essere forniti: **a)** otoprotettori.

- b) Nelle lavorazioni:** Montaggio del ponteggio metallico fisso; Smontaggio del ponteggio metallico fisso;  
**Nelle macchine:** Autocarro; Pala meccanica; Autogru; Escavatore; Autobetoniera; Autopompa per cls; Pala meccanica (minipala); Terna; Autocarro dumper;

**Fascia di appartenenza.** Il livello di esposizione è "Minore dei valori inferiori di azione: 80 dB(A) e 135 dB(C)".

*Misure tecniche e organizzative:*

**Organizzazione del lavoro.** Le attività lavorative devono essere organizzate tenuto conto delle seguenti indicazioni: **a)** scelta di attrezzature di lavoro adeguate, tenuto conto del lavoro da svolgere, che emettano il minor rumore possibile; **b)** adozione di metodi di lavoro che implicano una minore esposizione al rumore; **c)** riduzione del rumore mediante una migliore organizzazione del lavoro attraverso la limitazione della durata e dell'intensità dell'esposizione e l'adozione di orari di lavoro appropriati, con sufficienti periodi di riposo; **d)** adozione di opportuni programmi di manutenzione delle attrezzature e macchine di lavoro, del luogo di lavoro e dei sistemi sul posto di lavoro; **e)** progettazione della struttura dei luoghi e dei posti di lavoro al fine di ridurre l'esposizione al rumore dei lavoratori; **f)** adozione di misure tecniche per il contenimento del rumore trasmesso per via aerea, quali schermature, involucri o rivestimenti realizzati con materiali fonoassorbenti; **g)** adozione di misure tecniche per il contenimento del rumore strutturale, quali sistemi di smorzamento o di isolamento; **h)** locali di riposo messi a disposizione dei lavoratori con rumorosità ridotta a un livello compatibile con il loro scopo e le loro condizioni di utilizzo.

- c) Nelle lavorazioni:** Formazione intonaci esterni industrializzati;

**Fascia di appartenenza.** Il livello di esposizione è "Compreso tra i valori inferiori e superiori di azione: 80/85 dB(A) e 135/137 dB(C)".

*Misure tecniche e organizzative:*

**Organizzazione del lavoro.** Le attività lavorative devono essere organizzate tenuto conto delle seguenti indicazioni: **a)** scelta di attrezzature di lavoro adeguate, tenuto conto del lavoro da svolgere, che emettano il minor rumore possibile; **b)** adozione di metodi di lavoro che implicano una minore esposizione al rumore; **c)** riduzione del rumore mediante una migliore organizzazione del lavoro attraverso la limitazione della durata e dell'intensità dell'esposizione e l'adozione di orari di lavoro appropriati, con sufficienti periodi di riposo; **d)** adozione di opportuni programmi di manutenzione delle attrezzature e macchine di lavoro, del luogo di lavoro e dei sistemi sul posto di lavoro; **e)** progettazione della struttura dei luoghi e dei posti di lavoro al fine di ridurre l'esposizione al rumore dei lavoratori; **f)** adozione di misure tecniche per il contenimento del rumore trasmesso per via aerea, quali schermature, involucri o rivestimenti realizzati con materiali fonoassorbenti; **g)** adozione di misure tecniche per il contenimento del rumore strutturale, quali sistemi di smorzamento o di isolamento; **h)** locali di riposo messi a disposizione dei lavoratori con rumorosità ridotta a un livello compatibile con il loro scopo e le loro condizioni di utilizzo.

*Dispositivi di protezione individuale:*

Devono essere forniti: **a)** otoprotettori.

- d) Nelle macchine:** Dumper; Escavatore con martello demolitore; Scarificatrice; Finitrice; Rullo compressore;

**Fascia di appartenenza.** Il livello di esposizione è "Maggiore dei valori superiori di azione: 85 dB(A) e 137 dB(C)".

*Misure tecniche e organizzative:*

**Organizzazione del lavoro.** Le attività lavorative devono essere organizzate tenuto conto delle seguenti indicazioni: **a)** scelta di attrezzature di lavoro adeguate, tenuto conto del lavoro da svolgere, che emettano il minor rumore possibile; **b)** adozione di metodi di lavoro che implicano una minore esposizione al rumore; **c)** riduzione del rumore mediante una migliore organizzazione del lavoro attraverso la limitazione della durata e dell'intensità dell'esposizione e l'adozione di orari di lavoro appropriati, con sufficienti periodi di riposo; **d)** adozione di opportuni programmi di manutenzione delle attrezzature e macchine di lavoro, del luogo di lavoro e dei sistemi sul posto di lavoro; **e)** progettazione della struttura dei luoghi e dei posti di lavoro al fine di ridurre l'esposizione al rumore dei lavoratori; **f)** adozione di misure tecniche per il contenimento del rumore trasmesso per via aerea, quali schermature, involucri o rivestimenti realizzati con materiali fonoassorbenti; **g)** adozione di misure tecniche per il contenimento del rumore strutturale, quali sistemi di smorzamento o di isolamento; **h)** locali di riposo messi a disposizione dei lavoratori con rumorosità ridotta a un livello compatibile con il loro scopo e le loro condizioni di utilizzo.

**Segnalazione e delimitazione dell'ambiente di lavoro.** I luoghi di lavoro devono avere i seguenti requisiti: **a)** indicazione, con appositi segnali, dei luoghi di lavoro dove i lavoratori sono esposti ad un rumore al di sopra dei valori superiori di azione; **b)** ove ciò è tecnicamente possibile e giustificato dal rischio, delimitazione e accesso limitato delle aree, dove i lavoratori sono esposti ad un rumore al di sopra dei valori superiori di azione.

*Dispositivi di protezione individuale:*

Devono essere forniti: **a)** otoprotettori.



## RISCHIO: "Seppellimento, sprofondamento"

### MISURE PREVENTIVE e PROTETTIVE:

- a) **Nelle lavorazioni:** Scavo di sbancamento;

*Prescrizioni Esecutive:*

**Armature del fronte.** Quando per la particolare natura del terreno o per causa di piogge, di infiltrazione, di gelo o disgelo, o per altri motivi, siano da temere frane o scoscendimenti, deve essere provveduto all'armatura o al consolidamento del terreno.

**Divieto di depositi sui bordi.** E' vietato costituire depositi di materiali presso il ciglio degli scavi. Qualora tali depositi siano necessari per le condizioni del lavoro, si deve provvedere alle necessarie puntellature.

*Riferimenti Normativi:*

D.Lgs. 9 aprile 2008 n. 81, Art. 118; D.Lgs. 9 aprile 2008 n. 81, Art. 120.

- b) **Nelle lavorazioni:** Demolizione di strutture in muratura eseguita con mezzi meccanici;

*Prescrizioni Esecutive:*

**Successione dei lavori.** I lavori di demolizione devono procedere con cautela e con ordine dall'alto verso il basso e devono essere condotti in maniera da non pregiudicare la stabilità delle strutture portanti o di collegamento e di quelle eventuali adiacenti, ricorrendo, ove occorra, al loro preventivo puntellamento.

**Opere di sostegno.** Prima delle operazioni di demolizione si deve procedere alla verifica delle condizioni della struttura da demolire ed alla eventuale realizzazione delle opere di sostegno necessarie a garantire la stabilità dell'opera durante le lavorazioni.

*Riferimenti Normativi:*

D.Lgs. 9 aprile 2008 n. 81, Art. 151.

## RISCHIO: Vibrazioni

### MISURE PREVENTIVE e PROTETTIVE:

- a) **Nelle lavorazioni:** Taglio di arbusti e vegetazione in genere; Rinfiacco con sabbia eseguito a macchina; Realizzazione di impianto elettrico; Demolizione di strutture in muratura eseguita con mezzi meccanici; Asportazione di strato di usura e collegamento;

**Fascia di appartenenza.** Mano-Braccio (HAV): "Compreso tra 2,5 e 5,0 m/s<sup>2</sup>"; Corpo Intero (WBV): "Non presente".

*Misure tecniche e organizzative:*

**Misure generali.** I rischi, derivanti dall'esposizione dei lavoratori a vibrazioni, devono essere eliminati alla fonte o ridotti al minimo.

*Dispositivi di protezione individuale:*

Devono essere forniti: a) indumenti protettivi; b) guanti antivibrazione; c) maniglie antivibrazione.

- b) **Nelle lavorazioni:** Formazione intonaci esterni industrializzati;

**Fascia di appartenenza.** Mano-Braccio (HAV): "Inferiore a 2,5 m/s<sup>2</sup>"; Corpo Intero (WBV): "Non presente".

*Misure tecniche e organizzative:*

**Misure generali.** I rischi, derivanti dall'esposizione dei lavoratori a vibrazioni, devono essere eliminati alla fonte o ridotti al minimo.

- c) **Nelle macchine:** Autocarro; Autogru; Autobetoniera; Autopompa per cls; Autocarro dumper;

**Fascia di appartenenza.** Mano-Braccio (HAV): "Non presente"; Corpo Intero (WBV): "Inferiore a 0,5 m/s<sup>2</sup>".

*Misure tecniche e organizzative:*

**Misure generali.** I rischi, derivanti dall'esposizione dei lavoratori a vibrazioni, devono essere eliminati alla fonte o ridotti al minimo.

- d) **Nelle macchine:** Pala meccanica; Escavatore; Pala meccanica (minipala); Terna; Dumper; Escavatore con martello demolitore; Scarificatrice; Finitrice; Rullo compressore;

**Fascia di appartenenza.** Mano-Braccio (HAV): "Non presente"; Corpo Intero (WBV): "Compreso tra 0,5 e 1 m/s<sup>2</sup>".

*Misure tecniche e organizzative:*

**Misure generali.** I rischi, derivanti dall'esposizione dei lavoratori a vibrazioni, devono essere eliminati alla fonte o ridotti al minimo.

**Organizzazione del lavoro.** Le attività lavorative devono essere organizzate tenuto conto delle seguenti indicazioni: a) i metodi di lavoro adottati devono essere quelli che richiedono la minore esposizione a vibrazioni meccaniche; b) la durata e l'intensità dell'esposizione a vibrazioni meccaniche deve essere opportunamente limitata al minimo necessario per le esigenze della lavorazione; c) l'orario di lavoro deve essere organizzato in maniera appropriata al tipo di lavoro da svolgere; d) devono essere previsti adeguati periodi di riposo in funzione del tipo di lavoro da svolgere.

**Attrezzature di lavoro.** Le attrezzature di lavoro impiegate: a) devono essere adeguate al lavoro da svolgere; b) devono essere concepite nel rispetto dei principi ergonomici; c) devono produrre il minor livello possibile di vibrazioni, tenuto conto del lavoro da svolgere; d) devono essere soggette ad adeguati programmi di manutenzione.

---

Devono essere forniti: **a)** indumenti protettivi; **b)** dispositivi di smorzamento; **c)** sedili ammortizzanti.

# ATTREZZATURE utilizzate nelle Lavorazioni

## Elenco degli attrezzi:

- 1) Andatoie e Passerelle;
- 2) Argano a bandiera;
- 3) Attrezzi manuali;
- 4) Avvitatore elettrico;
- 5) Betoniera a bicchiere;
- 6) Cannello a gas;
- 7) Cannello per saldatura ossiacetilenica;
- 8) Compattatore a piatto vibrante;
- 9) Compressore con motore endotermico;
- 10) Decespugliatore a motore;
- 11) Intonacatrice;
- 12) Martello demolitore pneumatico;
- 13) Ponte su cavalletti;
- 14) Ponteggio metallico fisso;
- 15) Ponteggio mobile o trabattello;
- 16) Scala doppia;
- 17) Scala semplice;
- 18) Sega circolare;
- 19) Smerigliatrice angolare (flessibile);
- 20) Trancia-piegaferrì;
- 21) Trapano elettrico;
- 22) Vibratore elettrico per calcestruzzo.

## Andatoie e Passerelle

Le andatoie e le passerelle sono opere provvisorie predisposte per consentire il collegamento di posti di lavoro collocati a quote differenti o separati da vuoti, come nel caso di scavi in trincea o ponteggi.

### Rischi generati dall'uso dell'Attrezzo:

- 1) Caduta dall'alto;
- 2) Caduta di materiale dall'alto o a livello;

### Misure Preventive e Protettive relative all'Attrezzo:

- 1) DPI: utilizzatore andatoie e passerelle;

*Prescrizioni Organizzative:*

Devono essere forniti: a) guanti; b) calzature di sicurezza; c) indumenti protettivi.

## Argano a bandiera

L'argano è un apparecchio di sollevamento utilizzato prevalentemente nei cantieri urbani di recupero e piccola ristrutturazione per il sollevamento al piano di lavoro dei materiali e degli attrezzi.

### Rischi generati dall'uso dell'Attrezzo:

- 1) Caduta dall'alto;
- 2) Caduta di materiale dall'alto o a livello;
- 3) Elettrocuzione;
- 4) Scivolamenti, cadute a livello;
- 5) Urti, colpi, impatti, compressioni;

### Misure Preventive e Protettive relative all'Attrezzo:

- 1) DPI: utilizzatore argano a bandiera;

*Prescrizioni Organizzative:*

Devono essere forniti: a) casco; b) guanti; c) calzature di sicurezza; d) attrezzatura anticaduta; e) indumenti protettivi.

## Attrezzi manuali

Gli attrezzi manuali, presenti in tutte le fasi lavorative, sono sostanzialmente costituiti da una parte destinata all'impugnatura ed un'altra, variamente conformata, alla specifica funzione svolta.

### Rischi generati dall'uso dell'Attrezzo:

- 1) Punture, tagli, abrasioni;
- 2) Urti, colpi, impatti, compressioni;

### Misure Preventive e Protettive relative all'Attrezzo:

- 1) DPI: utilizzatore attrezzi manuali;

*Prescrizioni Organizzative:*

Devono essere forniti: **a)** casco; **b)** occhiali protettivi; **c)** guanti; **d)** calzature di sicurezza.

## Avvitatore elettrico

L'avvitatore elettrico è un utensile elettrico di uso comune nel cantiere edile.

### Rischi generati dall'uso dell'Attrezzo:

- 1) Elettrocuzione;
- 2) Urti, colpi, impatti, compressioni;

### Misure Preventive e Protettive relative all'Attrezzo:

- 1) DPI: utilizzatore avvitatore elettrico;

*Prescrizioni Organizzative:*

Devono essere forniti: **a)** guanti; **b)** calzature di sicurezza.

## Betoniera a bicchiere

La betoniera a bicchiere è un'attrezzatura destinata al confezionamento di malta. Solitamente viene utilizzata per il confezionamento di malta per murature ed intonaci e per la produzione di piccole quantità di calcestruzzi.

### Rischi generati dall'uso dell'Attrezzo:

- 1) Caduta di materiale dall'alto o a livello;
- 2) Cesoiamenti, stritolamenti;
- 3) Elettrocuzione;
- 4) Getti, schizzi;
- 5) Inalazione polveri, fibre;
- 6) Movimentazione manuale dei carichi;
- 7) Rumore;
- 8) Urti, colpi, impatti, compressioni;

### Misure Preventive e Protettive relative all'Attrezzo:

- 1) DPI: utilizzatore betoniera a bicchiere;

*Prescrizioni Organizzative:*

Devono essere forniti: **a)** casco; **b)** otoproettori; **c)** occhiali protettivi; **d)** maschera antipolvere; **e)** guanti; **f)** calzature di sicurezza; **g)** indumenti protettivi.

## Cannello a gas

Il cannello a gas, usato essenzialmente per la posa di membrane bituminose, è alimentato da gas propano.

### Rischi generati dall'uso dell'Attrezzo:

- 1) Inalazione fumi, gas, vapori;
- 2) Incendi, esplosioni;
- 3) Rumore;
- 4) Urti, colpi, impatti, compressioni;

### Misure Preventive e Protettive relative all'Attrezzo:

- 1) DPI: utilizzatore cannello a gas;

*Prescrizioni Organizzative:*

Devono essere forniti: **a)** otoproettori; **b)** occhiali protettivi; **c)** maschera con filtro specifico; **d)** guanti; **e)** calzature di sicurezza; **f)** indumenti protettivi.

## Cannello per saldatura ossiacetilenica

Il cannello per saldatura ossiacetilenica è impiegato essenzialmente per operazioni di saldatura o taglio di parti metalliche.

### Rischi generati dall'uso dell'Attrezzo:

- 1) Inalazione fumi, gas, vapori;
- 2) Incendi, esplosioni;
- 3) Radiazioni non ionizzanti;
- 4) Rumore;
- 5) Urti, colpi, impatti, compressioni;

### Misure Preventive e Protettive relative all'Attrezzo:

- 1) DPI: utilizzatore cannello per saldatura ossiacetilenica;

#### *Prescrizioni Organizzative:*

Devono essere forniti: **a)** otoprotettori; **b)** occhiali protettivi; **c)** maschera con filtro specifico; **d)** guanti; **e)** calzature di sicurezza; **f)** grembiule per saldatore; **g)** indumenti protettivi.

## Compattatore a piatto vibrante

Il compactatore a piatto vibrante è un'attrezzatura destinata al costipamento di rinterri di non eccessiva entità, come quelli eseguiti successivamente a scavi per posa di sottoservizi, ecc.

### Rischi generati dall'uso dell'Attrezzo:

- 1) Inalazione fumi, gas, vapori;
- 2) Incendi, esplosioni;
- 3) Movimentazione manuale dei carichi;
- 4) Rumore;
- 5) Urti, colpi, impatti, compressioni;
- 6) Vibrazioni;

### Misure Preventive e Protettive relative all'Attrezzo:

- 1) DPI: utilizzatore compactatore a piatto vibrante;

#### *Prescrizioni Organizzative:*

Devono essere forniti: **a)** copricapo; **b)** otoprotettori; **c)** guanti antivibrazioni; **d)** calzature di sicurezza; **e)** indumenti protettivi.

## Compressore con motore endotermico

Il compressore è una macchina destinata alla produzione di aria compressa per l'alimentazione di attrezzature di lavoro pneumatiche (martelli demolitori pneumatici, vibratorii, avvitatori, intonatrici, pistole a spruzzo ecc).

### Rischi generati dall'uso dell'Attrezzo:

- 1) Getti, schizzi;
- 2) Inalazione fumi, gas, vapori;
- 3) Incendi, esplosioni;
- 4) Rumore;

### Misure Preventive e Protettive relative all'Attrezzo:

- 1) DPI: utilizzatore compressore con motore endotermico;

#### *Prescrizioni Organizzative:*

Devono essere forniti: **a)** otoprotettori; **b)** guanti; **c)** calzature di sicurezza; **d)** indumenti protettivi.

## Decespugliatore a motore

Il decespugliatore è un'attrezzatura a motore per operazioni di pulizia di aree incolte (insediamento di cantiere, pulizia di declivi, pulizia di cunette o scarpa di rilevati stradali ecc).

### Rischi generati dall'uso dell'Attrezzo:

- 1) Getti, schizzi;
- 2) Inalazione polveri, fibre;
- 3) Incendi, esplosioni;
- 4) Punture, tagli, abrasioni;
- 5) Rumore;
- 6) Vibrazioni;

### **Misure Preventive e Protettive relative all'Attrezzo:**

- 1) DPI: utilizzatore decespugliatore a motore;

*Prescrizioni Organizzative:*

Devono essere forniti: **a)** casco; **b)** otoprotettori; **c)** visiera protettiva; **d)** maschera antipolvere; **e)** guanti antivibrazioni; **f)** calzature di sicurezza; **g)** indumenti protettivi.

### **Intonacatrice**

L'intonacatrice è un'attrezzatura che serve a proiettare malta fluida di cemento sotto pressione per formare intonaci, getti per rivestimento di pareti, ecc.

### **Rischi generati dall'uso dell'Attrezzo:**

- 1) Getti, schizzi;
- 2) Rumore;

### **Misure Preventive e Protettive relative all'Attrezzo:**

- 1) DPI: utilizzatore intonacatrice;

*Prescrizioni Organizzative:*

Devono essere forniti: **a)** copricapo; **b)** otoprotettori; **c)** occhiali protettivi; **d)** guanti; **e)** calzature di sicurezza; **f)** indumenti protettivi.

### **Martello demolitore pneumatico**

Il martello demolitore è un'attrezzatura la cui utilizzazione risulta necessaria ogni qualvolta si presenti l'esigenza di un elevato numero di colpi ed una battuta potente.

### **Rischi generati dall'uso dell'Attrezzo:**

- 1) Inalazione fumi, gas, vapori;
- 2) Inalazione polveri, fibre;
- 3) Movimentazione manuale dei carichi;
- 4) Rumore;
- 5) Scivolamenti, cadute a livello;
- 6) Urti, colpi, impatti, compressioni;
- 7) Vibrazioni;

### **Misure Preventive e Protettive relative all'Attrezzo:**

- 1) DPI: utilizzatore martello demolitore pneumatico;

*Prescrizioni Organizzative:*

Devono essere forniti: **a)** casco; **b)** otoprotettori; **c)** occhiali protettivi; **d)** maschera antipolvere; **e)** guanti antivibrazioni; **f)** calzature di sicurezza; **g)** indumenti protettivi.

### **Ponte su cavalletti**

Il ponte su cavalletti è un'opera provvisoria costituita da un impalcato di assi in legno sostenuto da cavalletti.

### **Rischi generati dall'uso dell'Attrezzo:**

- 1) Scivolamenti, cadute a livello;

### **Misure Preventive e Protettive relative all'Attrezzo:**

- 1) DPI: utilizzatore ponte su cavalletti;

*Prescrizioni Organizzative:*

Devono essere forniti: **a)** casco; **b)** guanti; **c)** calzature di sicurezza.

### **Ponteggio metallico fisso**

Il ponteggio metallico fisso è un'opera provvisoria realizzata per eseguire lavori di ingegneria civile, quali nuove costruzioni o ristrutturazioni e manutenzioni, ad altezze superiori ai 2 metri.

### **Rischi generati dall'uso dell'Attrezzo:**

- 1) Caduta dall'alto;
- 2) Caduta di materiale dall'alto o a livello;

- 3) Scivolamenti, cadute a livello;

#### **Misure Preventive e Protettive relative all'Attrezzo:**

- 1) DPI: utilizzatore ponteggio metallico fisso;

*Prescrizioni Organizzative:*

Devono essere forniti: **a)** guanti; **b)** calzature di sicurezza; **c)** attrezzature anticaduta; **d)** indumenti protettivi.

### **Ponteggio mobile o trabattello**

Il ponteggio mobile su ruote o trabattello è un'opera provvisoria utilizzata per eseguire lavori di ingegneria civile, quali nuove costruzioni o ristrutturazioni e manutenzioni, ad altezze superiori ai 2 metri ma che non comportino grande impegno temporale.

#### **Rischi generati dall'uso dell'Attrezzo:**

- 1) Caduta dall'alto;
- 2) Caduta di materiale dall'alto o a livello;
- 3) Urti, colpi, impatti, compressioni;

#### **Misure Preventive e Protettive relative all'Attrezzo:**

- 1) DPI: utilizzatore ponteggio mobile o trabattello;

*Prescrizioni Organizzative:*

Devono essere forniti: **a)** guanti; **b)** calzature di sicurezza; **c)** indumenti protettivi.

### **Scala doppia**

La scala doppia (a compasso) è adoperata per superare dislivelli o effettuare operazioni di carattere temporaneo a quote non altrimenti raggiungibili.

#### **Rischi generati dall'uso dell'Attrezzo:**

- 1) Caduta dall'alto;
- 2) Cesoiamenti, stritolamenti;
- 3) Movimentazione manuale dei carichi;
- 4) Urti, colpi, impatti, compressioni;

#### **Misure Preventive e Protettive relative all'Attrezzo:**

- 1) Scala doppia: misure preventive e protettive;

*Prescrizioni Organizzative:*

**Caratteristiche di sicurezza:** **1)** le scale doppie devono essere costruite con materiale adatto alle condizioni di impiego, possono quindi essere in ferro, alluminio o legno, ma devono essere sufficientemente resistenti ed avere dimensioni appropriate all'uso; **2)** le scale in legno devono avere i pioli incastrati nei montanti che devono essere trattenuti con tiranti in ferro applicati sotto i due pioli estremi; le scale lunghe più di 4 m devono avere anche un tirante intermedio; **3)** le scale doppie non devono superare l'altezza di 5 m; **4)** le scale doppie devono essere provviste di catena o dispositivo analogo che impedisca l'apertura della scala oltre il limite prestabilito di sicurezza.

- 2) DPI: utilizzatore scala doppia;

*Prescrizioni Organizzative:*

Devono essere forniti: **a)** casco; **b)** guanti; **c)** calzature di sicurezza.

### **Scala semplice**

La scala a mano semplice è adoperata per superare dislivelli o effettuare operazioni di carattere temporaneo a quote non altrimenti raggiungibili.

#### **Rischi generati dall'uso dell'Attrezzo:**

- 1) Caduta dall'alto;
- 2) Movimentazione manuale dei carichi;
- 3) Urti, colpi, impatti, compressioni;

#### **Misure Preventive e Protettive relative all'Attrezzo:**

- 1) Scala semplice: misure preventive e protettive;

*Prescrizioni Organizzative:*

**Caratteristiche di sicurezza:** **1)** le scale a mano devono essere costruite con materiale adatto alle condizioni di impiego, possono quindi essere in ferro, alluminio o legno, ma devono essere sufficientemente resistenti ed avere dimensioni appropriate all'uso; **2)** le scale in legno devono avere i pioli incastrati nei montanti che devono essere trattenuti con tiranti in ferro applicati sotto i due pioli estremi; le scale lunghe più di 4 m devono avere anche un tirante intermedio; **3)** in tutti i casi le scale devono essere provviste di

dispositivi antisdrucchio alle estremità inferiori dei due montanti e di elementi di trattenuta o di appoggi antisdrucchiolevoli alle estremità superiori.

- 2) DPI: utilizzatore scala semplice;

*Prescrizioni Organizzative:*

Devono essere forniti: **a)** casco; **b)** guanti; **c)** calzature di sicurezza.

## Sega circolare

La sega circolare, quasi sempre presente nei cantieri, viene utilizzata per il taglio del legname da carpenteria e/o per quello usato nelle diverse lavorazioni.

### Rischi generati dall'uso dell'Attrezzo:

- 1) Elettrocuzione;
- 2) Inalazione polveri, fibre;
- 3) Punture, tagli, abrasioni;
- 4) Rumore;
- 5) Scivolamenti, cadute a livello;
- 6) Urti, colpi, impatti, compressioni;

### Misure Preventive e Protettive relative all'Attrezzo:

- 1) DPI: utilizzatore sega circolare;

*Prescrizioni Organizzative:*

Devono essere forniti: **a)** casco; **b)** otoprotettori; **c)** occhiali protettivi; **d)** guanti; **e)** calzature di sicurezza.

## Smerigliatrice angolare (flessibile)

La smerigliatrice angolare, più conosciuta come mola a disco o flessibile o flex, è un utensile portatile che reca un disco ruotante la cui funzione è quella di tagliare, smussare, lisciare superfici.

### Rischi generati dall'uso dell'Attrezzo:

- 1) Elettrocuzione;
- 2) Inalazione polveri, fibre;
- 3) Punture, tagli, abrasioni;
- 4) Rumore;
- 5) Vibrazioni;

### Misure Preventive e Protettive relative all'Attrezzo:

- 1) DPI: utilizzatore smerigliatrice angolare (flessibile);

*Prescrizioni Organizzative:*

Devono essere forniti: **a)** casco; **b)** otoprotettori; **c)** occhiali protettivi; **d)** maschera antipolvere; **e)** guanti antivibrazioni; **f)** calzature di sicurezza; **g)** indumenti protettivi.

## Trancia-piegaferrì

La trancia-piegaferrì è un'attrezzatura utilizzata per sagomare i ferrì di armatura, e le relative staffe, dei getti di conglomerato cementizio armato.

### Rischi generati dall'uso dell'Attrezzo:

- 1) Caduta di materiale dall'alto o a livello;
- 2) Cesoiamenti, stritolamenti;
- 3) Elettrocuzione;
- 4) Punture, tagli, abrasioni;
- 5) Rumore;
- 6) Scivolamenti, cadute a livello;

### Misure Preventive e Protettive relative all'Attrezzo:

- 1) DPI: utilizzatore trancia-piegaferrì;

*Prescrizioni Organizzative:*

Devono essere forniti: **a)** casco; **b)** otoprotettori; **c)** guanti; **d)** calzature di sicurezza; **e)** indumenti protettivi.



## Trapano elettrico

Il trapano è un utensile di uso comune adoperato per praticare fori sia in strutture murarie che in qualsiasi materiale.

### Rischi generati dall'uso dell'Attrezzo:

- 1) Elettrocuzione;
- 2) Inalazione polveri, fibre;
- 3) Punture, tagli, abrasioni;
- 4) Rumore;
- 5) Vibrazioni;

### Misure Preventive e Protettive relative all'Attrezzo:

- 1) DPI: utilizzatore trapano elettrico;

*Prescrizioni Organizzative:*

Devono essere forniti: **a)** otoprotettori; **b)** maschera antipolvere; **c)** guanti; **d)** calzature di sicurezza.

## Vibratore elettrico per calcestruzzo

Il vibratore elettrico per calcestruzzo è un attrezzatura per il costipamento del conglomerato cementizio a getto avvenuto.

### Rischi generati dall'uso dell'Attrezzo:

- 1) Elettrocuzione;
- 2) Rumore;
- 3) Vibrazioni;

### Misure Preventive e Protettive relative all'Attrezzo:

- 1) DPI: utilizzatore vibratore elettrico per calcestruzzo;

*Prescrizioni Organizzative:*

Devono essere forniti: **a)** casco; **b)** otoprotettori; **c)** guanti antivibrazioni; **d)** calzature di sicurezza; **e)** indumenti protettivi.

# MACCHINE utilizzate nelle Lavorazioni

## Elenco delle macchine:

- 1) Autobetoniera;
- 2) Autocarro;
- 3) Autocarro dumper;
- 4) Autogru;
- 5) Autopompa per cls;
- 6) Dumper;
- 7) Escavatore;
- 8) Escavatore con martello demolitore;
- 9) Finitrice;
- 10) Pala meccanica (minipala);
- 11) Pala meccanica;
- 12) Rullo compressore;
- 13) Scarificatrice;
- 14) Terna.

## Autobetoniera

L'autobetoniera è un mezzo d'opera destinato al trasporto di calcestruzzi dalla centrale di betonaggio fino al luogo della posa in opera.

### Rischi generati dall'uso della Macchina:

- 1) Caduta di materiale dall'alto o a livello;
- 2) Cesoiamenti, stritolamenti;
- 3) Getti, schizzi;
- 4) Incendi, esplosioni;
- 5) Investimento, ribaltamento;
- 6) Rumore;
- 7) Scivolamenti, cadute a livello;
- 8) Urti, colpi, impatti, compressioni;
- 9) Vibrazioni;

### Misure Preventive e Protettive relative alla Macchina:

- 1) DPI: operatore autobetoniera;

#### *Prescrizioni Organizzative:*

Devono essere forniti: **a)** casco (all'esterno della cabina); **b)** otoprotettori (all'esterno della cabina); **c)** occhiali protettivi (all'esterno della cabina); **d)** guanti (all'esterno della cabina); **e)** calzature di sicurezza; **f)** indumenti protettivi; **g)** indumenti ad alta visibilità (all'esterno della cabina).

## Autocarro

L'autocarro è un mezzo d'opera utilizzato per il trasporto di mezzi, materiali da costruzione, materiali di risulta ecc.

### Rischi generati dall'uso della Macchina:

- 1) Cesoiamenti, stritolamenti;
- 2) Getti, schizzi;
- 3) Inalazione polveri, fibre;
- 4) Incendi, esplosioni;
- 5) Investimento, ribaltamento;
- 6) Rumore;
- 7) Urti, colpi, impatti, compressioni;
- 8) Vibrazioni;

### Misure Preventive e Protettive relative alla Macchina:

- 1) DPI: operatore autocarro;

#### *Prescrizioni Organizzative:*

Devono essere forniti: **a)** casco (all'esterno della cabina); **b)** maschera antipolvere (in presenza di lavorazioni polverose); **c)** guanti (all'esterno della cabina); **d)** calzature di sicurezza; **e)** indumenti protettivi; **f)** indumenti ad alta visibilità (all'esterno della cabina).

## Autocarro dumper

L'autocarro dumper è un mezzo d'opera utilizzato prevalentemente nei lavori stradali ed in galleria per il trasporto di materiali di risulta degli scavi.

### Rischi generati dall'uso della Macchina:

- 1) Getti, schizzi;
- 2) Inalazione fumi, gas, vapori;
- 3) Inalazione polveri, fibre;
- 4) Incendi, esplosioni;
- 5) Investimento, ribaltamento;
- 6) Rumore;
- 7) Vibrazioni;

### Misure Preventive e Protettive relative alla Macchina:

- 1) DPI: operatore autocarro dumper;

#### *Prescrizioni Organizzative:*

Devono essere forniti: **a)** casco (all'esterno della cabina); **b)** otoprotettori (all'esterno della cabina); **c)** maschera antipolvere (in presenza di lavorazioni polverose); **d)** guanti (all'esterno della cabina); **e)** calzature di sicurezza; **f)** indumenti protettivi; **g)** indumenti ad alta visibilità (all'esterno della cabina).

## Autogru

L'autogru è un mezzo d'opera dotato di braccio allungabile per la movimentazione, il sollevamento e il posizionamento di materiali, di componenti di macchine, di attrezzature, di parti d'opera, ecc.

### Rischi generati dall'uso della Macchina:

- 1) Caduta di materiale dall'alto o a livello;
- 2) Elettrocuzione;
- 3) Getti, schizzi;
- 4) Incendi, esplosioni;
- 5) Investimento, ribaltamento;
- 6) Punture, tagli, abrasioni;
- 7) Rumore;
- 8) Urti, colpi, impatti, compressioni;
- 9) Vibrazioni;

### Misure Preventive e Protettive relative alla Macchina:

- 1) DPI: operatore autogru;

#### *Prescrizioni Organizzative:*

Devono essere forniti: **a)** casco (all'esterno della cabina); **b)** otoprotettori (in caso di cabina aperta); **c)** guanti (all'esterno della cabina); **d)** calzature di sicurezza; **e)** indumenti protettivi; **f)** indumenti ad alta visibilità (all'esterno della cabina).

## Autopompa per cls

L'autopompa per getti di calcestruzzo è un mezzo d'opera attrezzato con una pompa per il sollevamento del calcestruzzo per getti in quota.

### Rischi generati dall'uso della Macchina:

- 1) Caduta di materiale dall'alto o a livello;
- 2) Elettrocuzione;
- 3) Getti, schizzi;
- 4) Investimento, ribaltamento;
- 5) Rumore;
- 6) Scivolamenti, cadute a livello;
- 7) Vibrazioni;

### Misure Preventive e Protettive relative alla Macchina:

- 1) DPI: operatore autopompa per cls;

#### *Prescrizioni Organizzative:*

Devono essere forniti: **a)** casco (all'esterno della cabina); **b)** occhiali protettivi (all'esterno della cabina); **c)** guanti (all'esterno della cabina); **d)** calzature di sicurezza; **e)** indumenti protettivi; **f)** indumenti ad alta visibilità (all'esterno della cabina).

## Dumper

Il dumper è un mezzo d'opera utilizzato per il trasporto di materiali incoerenti (sabbia, pietrisco).

### Rischi generati dall'uso della Macchina:

- 1) Cesoiamenti, stritolamenti;
- 2) Inalazione polveri, fibre;
- 3) Incendi, esplosioni;
- 4) Investimento, ribaltamento;
- 5) Rumore;
- 6) Vibrazioni;

### Misure Preventive e Protettive relative alla Macchina:

- 1) DPI: operatore dumper;

#### *Prescrizioni Organizzative:*

Devono essere forniti: **a)** casco (all'esterno della cabina); **b)** otoprotettori (all'esterno della cabina); **c)** maschera antipolvere (in presenza di lavorazioni polverose); **d)** guanti (all'esterno della cabina); **e)** calzature di sicurezza; **f)** indumenti protettivi; **g)** indumenti ad alta visibilità (all'esterno della cabina).

## Escavatore

L'escavatore è una macchina operatrice con pala anteriore impiegata per lavori di scavo, riporto e movimento di materiali.

### Rischi generati dall'uso della Macchina:

- 1) Cesoiamenti, stritolamenti;
- 2) Elettrocuzione;
- 3) Inalazione polveri, fibre;
- 4) Incendi, esplosioni;
- 5) Investimento, ribaltamento;
- 6) Rumore;
- 7) Scivolamenti, cadute a livello;
- 8) Vibrazioni;

### Misure Preventive e Protettive relative alla Macchina:

- 1) DPI: operatore escavatore;

#### *Prescrizioni Organizzative:*

Devono essere forniti: **a)** casco (all'esterno della cabina); **b)** otoprotettori (in presenza di cabina aperta); **c)** maschera antipolvere (in presenza di cabina aperta); **d)** guanti (all'esterno della cabina); **e)** calzature di sicurezza; **f)** indumenti protettivi; **g)** indumenti ad alta visibilità (all'esterno della cabina).

## Escavatore con martello demolitore

L'escavatore con martello demolitore è una macchina operatrice dotata di un martello demolitore alla fine del braccio meccanico e impiegata per lavori di demolizione.

### Rischi generati dall'uso della Macchina:

- 1) Cesoiamenti, stritolamenti;
- 2) Elettrocuzione;
- 3) Inalazione polveri, fibre;
- 4) Incendi, esplosioni;
- 5) Investimento, ribaltamento;
- 6) Rumore;
- 7) Scivolamenti, cadute a livello;
- 8) Vibrazioni;

### Misure Preventive e Protettive relative alla Macchina:

- 1) DPI: operatore escavatore con martello demolitore;

#### *Prescrizioni Organizzative:*

Devono essere forniti: **a)** casco (all'esterno della cabina); **b)** otoprotettori (in presenza di cabina aperta); **c)** maschera antipolvere (in presenza di cabina aperta); **d)** guanti (all'esterno della cabina); **e)** calzature di sicurezza; **f)** indumenti protettivi; **g)** indumenti ad alta visibilità (all'esterno della cabina).

## **Finitrice**

La finitrice (o rifinitrice stradale) è un mezzo d'opera utilizzato nella realizzazione del manto stradale in conglomerato bituminoso e nella posa in opera del tappetino di usura.

### **Rischi generati dall'uso della Macchina:**

- 1) Cesoiamenti, stritolamenti;
- 2) Getti, schizzi;
- 3) Inalazione fumi, gas, vapori;
- 4) Incendi, esplosioni;
- 5) Investimento, ribaltamento;
- 6) Rumore;
- 7) Vibrazioni;

### **Misure Preventive e Protettive relative alla Macchina:**

- 1) DPI: operatore finitrice;

#### *Prescrizioni Organizzative:*

Devono essere forniti: **a)** casco (all'esterno della cabina); **b)** copricapo; **c)** maschera con filtro specifico; **d)** guanti (all'esterno della cabina); **e)** calzature di sicurezza; **f)** indumenti protettivi; **g)** indumenti ad alta visibilità (all'esterno della cabina).

## **Pala meccanica (minipala)**

La minipala è una macchina operatrice dotata di una benna mobile utilizzata per modeste operazioni di scavo, carico, sollevamento, trasporto e scarico di terra o altri materiali incoerenti.

### **Rischi generati dall'uso della Macchina:**

- 1) Cesoiamenti, stritolamenti;
- 2) Inalazione polveri, fibre;
- 3) Incendi, esplosioni;
- 4) Investimento, ribaltamento;
- 5) Rumore;
- 6) Scivolamenti, cadute a livello;
- 7) Urti, colpi, impatti, compressioni;
- 8) Vibrazioni;

### **Misure Preventive e Protettive relative alla Macchina:**

- 1) DPI: operatore pala meccanica (minipala);

#### *Prescrizioni Organizzative:*

Devono essere forniti: **a)** casco (all'esterno della cabina); **b)** otoprotettori; **c)** maschera antipolvere; **d)** guanti (all'esterno della cabina); **e)** calzature di sicurezza; **f)** indumenti protettivi; **g)** indumenti ad alta visibilità (all'esterno della cabina).

## **Pala meccanica**

La pala meccanica è una macchina operatrice dotata di una benna mobile utilizzata per operazioni di scavo, carico, sollevamento, trasporto e scarico di terra o altri materiali incoerenti.

### **Rischi generati dall'uso della Macchina:**

- 1) Cesoiamenti, stritolamenti;
- 2) Inalazione polveri, fibre;
- 3) Incendi, esplosioni;
- 4) Investimento, ribaltamento;
- 5) Rumore;
- 6) Scivolamenti, cadute a livello;
- 7) Vibrazioni;

### **Misure Preventive e Protettive relative alla Macchina:**

- 1) DPI: operatore pala meccanica;

#### *Prescrizioni Organizzative:*

Devono essere forniti: **a)** casco (all'esterno della cabina); **b)** otoprotettori (in presenza di cabina aperta); **c)** maschera antipolvere (in presenza di cabina aperta); **d)** guanti (all'esterno della cabina); **e)** calzature di sicurezza; **f)** indumenti protettivi; **g)** indumenti ad alta visibilità (all'esterno della cabina).

## Rullo compressore

Il rullo compressore è una macchina operatrice utilizzata prevalentemente nei lavori stradali per la compattazione del terreno o del manto bituminoso.

### Rischi generati dall'uso della Macchina:

- 1) Cesoiamenti, stritolamenti;
- 2) Inalazione fumi, gas, vapori;
- 3) Incendi, esplosioni;
- 4) Investimento, ribaltamento;
- 5) Rumore;
- 6) Vibrazioni;

### Misure Preventive e Protettive relative alla Macchina:

- 1) DPI: operatore rullo compressore;

#### *Prescrizioni Organizzative:*

Devono essere forniti: **a)** casco (all'esterno della cabina); **b)** otoprotettori; **c)** maschera antipolvere; **d)** guanti (all'esterno della cabina); **e)** calzature di sicurezza; **f)** indumenti protettivi; **g)** indumenti ad alta visibilità (all'esterno della cabina).

## Scarificatrice

La scarificatrice è una macchina operatrice utilizzata nei lavori stradali per la rimozione del manto bituminoso esistente.

### Rischi generati dall'uso della Macchina:

- 1) Cesoiamenti, stritolamenti;
- 2) Getti, schizzi;
- 3) Inalazione polveri, fibre;
- 4) Incendi, esplosioni;
- 5) Investimento, ribaltamento;
- 6) Rumore;
- 7) Vibrazioni;

### Misure Preventive e Protettive relative alla Macchina:

- 1) DPI: operatore scarificatrice;

#### *Prescrizioni Organizzative:*

Devono essere forniti: **a)** casco (all'esterno della cabina); **b)** copricapo; **c)** otoprotettori (in presenza di cabina aperta); **d)** guanti (all'esterno della cabina); **e)** calzature di sicurezza; **f)** indumenti protettivi; **g)** indumenti ad alta visibilità (all'esterno della cabina).

## Terna

La terna è una macchina operatrice, dotata sia di pala sull'anteriore che di braccio escavatore sul lato posteriore, utilizzata per operazioni di scavo, riporto e movimento di terra o altri materiali.

### Rischi generati dall'uso della Macchina:

- 1) Cesoiamenti, stritolamenti;
- 2) Elettrocuzione;
- 3) Getti, schizzi;
- 4) Inalazione polveri, fibre;
- 5) Incendi, esplosioni;
- 6) Investimento, ribaltamento;
- 7) Rumore;
- 8) Scivolamenti, cadute a livello;
- 9) Vibrazioni;

### Misure Preventive e Protettive relative alla Macchina:

- 1) DPI: operatore terna;

#### *Prescrizioni Organizzative:*

Devono essere forniti: **a)** casco (all'esterno della cabina); **b)** otoprotettori (all'esterno della cabina); **c)** maschera antipolvere (all'esterno della cabina); **d)** guanti (all'esterno della cabina); **e)** calzature di sicurezza; **f)** indumenti protettivi; **g)** indumenti ad alta visibilità (all'esterno della cabina).

# POTENZA SONORA ATTREZZATURE E MACCHINE

(art 190, D.Lgs. 81/2008 e s.m.i.)

ATTREZZATURA	Lavorazioni	Potenza Sonora dB(A)	Scheda
Avvitatore elettrico	Realizzazione di impianto di messa a terra del cantiere; Realizzazione di impianto elettrico.	107.0	943-(IEC-84)-RPO-01
Betoniera a bicchiere	Getto in calcestruzzo per opere non strutturali; Formazione di massetto per pavimentazioni esterne.	95.0	916-(IEC-30)-RPO-01
Compattatore a piatto vibrante	Rinfianco con sabbia eseguito a macchina.	112.0	939-(IEC-57)-RPO-01
Martello demolitore pneumatico	Demolizione di strutture in muratura eseguita con mezzi meccanici.	117.0	918-(IEC-33)-RPO-01
Sega circolare	Realizzazione della recinzione e degli accessi al cantiere; Allestimento di depositi, zone per lo stoccaggio dei materiali e per gli impianti fissi; Allestimento di servizi igienico-assistenziali del cantiere; Allestimento di servizi sanitari del cantiere ; Protezione delle pareti di scavo.	113.0	908-(IEC-19)-RPO-01
Smerigliatrice angolare (flessibile)	Realizzazione della recinzione e degli accessi al cantiere; Allestimento di depositi, zone per lo stoccaggio dei materiali e per gli impianti fissi; Allestimento di servizi igienico-assistenziali del cantiere; Allestimento di servizi sanitari del cantiere ; Montaggio di loculi cimiteriali prefabbricati in c.a.; Demolizione di strutture in muratura eseguita con mezzi meccanici; Smobilizzo del cantiere.	113.0	931-(IEC-45)-RPO-01
Trapano elettrico	Realizzazione della recinzione e degli accessi al cantiere; Allestimento di depositi, zone per lo stoccaggio dei materiali e per gli impianti fissi; Allestimento di servizi igienico-assistenziali del cantiere; Allestimento di servizi sanitari del cantiere ; Montaggio del ponteggio metallico fisso; Realizzazione di impianto elettrico del cantiere; Realizzazione di impianto idrico del cantiere; Realizzazione di impianto elettrico; Smontaggio del ponteggio metallico fisso; Smobilizzo del cantiere.	107.0	943-(IEC-84)-RPO-01

MACCHINA	Lavorazioni	Potenza Sonora dB(A)	Scheda
Autobetoniera	Getto in calcestruzzo per le strutture in fondazione; Getto in calcestruzzo per le strutture in elevazione; Getto in calcestruzzo per opere d'arte in lavori stradali.	112.0	947-(IEC-28)-RPO-01
Autocarro dumper	Formazione di manto di usura e collegamento.	103.0	940-(IEC-72)-RPO-01
Autocarro	Realizzazione della recinzione e degli accessi al cantiere; Realizzazione della viabilità di cantiere; Allestimento di depositi, zone per lo stoccaggio dei materiali e per gli impianti fissi; Allestimento di servizi igienico-assistenziali del cantiere; Allestimento di servizi sanitari del cantiere ; Montaggio del ponteggio metallico fisso; Scavo di sbancamento; Montaggio di loculi cimiteriali prefabbricati in c.a.; Rinfianco con sabbia eseguito a macchina; Posa di pavimenti per esterni in pietra; Demolizione di strutture in muratura eseguita con mezzi meccanici; Asportazione di strato di usura e collegamento; Posa di pavimenti per esterni in pietra; Smontaggio del ponteggio metallico fisso; Smobilizzo del cantiere.	103.0	940-(IEC-72)-RPO-01
Autogru	Allestimento di depositi, zone per lo stoccaggio dei materiali e per gli impianti fissi; Allestimento di servizi igienico-assistenziali del cantiere; Allestimento di servizi sanitari del cantiere ; Montaggio di loculi cimiteriali prefabbricati in c.a.; Smobilizzo del cantiere.	103.0	940-(IEC-72)-RPO-01
Autopompa per cls	Getto in calcestruzzo per le strutture in fondazione;	103.0	940-(IEC-72)-RPO-01

<b>MACCHINA</b>	<b>Lavorazioni</b>	<b>Potenza Sonora dB(A)</b>	<b>Scheda</b>
	Getto in calcestruzzo per le strutture in elevazione; Getto in calcestruzzo per opere d'arte in lavori stradali.		
Dumper	Rinterro di scavo eseguito a macchina; Demolizione di strutture in muratura eseguita con mezzi meccanici.	103.0	940-(IEC-72)-RPO-01
Escavatore con martello demolitore	Demolizione di strutture in muratura eseguita con mezzi meccanici.	108.0	952-(IEC-76)-RPO-01
Escavatore	Scavo di sbancamento.	104.0	950-(IEC-16)-RPO-01
Finitrice	Formazione di manto di usura e collegamento.	107.0	955-(IEC-65)-RPO-01
Pala meccanica (minipala)	Installazione rete di raccolta acque meteoriche.	104.0	936-(IEC-53)-RPO-01
Pala meccanica	Realizzazione della viabilità di cantiere; Scavo di sbancamento; Rinterro di scavo eseguito a macchina; Demolizione di strutture in muratura eseguita con mezzi meccanici.	104.0	936-(IEC-53)-RPO-01
Rullo compressore	Formazione di manto di usura e collegamento.	109.0	976-(IEC-69)-RPO-01
Scarificatrice	Asportazione di strato di usura e collegamento.	93.2	
Terna	Rinfianco con sabbia eseguito a macchina.	80.9	



# COORDINAMENTO GENERALE DEL PSC

## Coordinamento delle Lavorazioni e Fasi.

Le prescrizioni operative, le misure preventive e protettive ed i dispositivi di protezione individuale, in riferimento alle interferenze tra le lavorazioni, ai sensi dei punti 2.3.1, 2.3.2 e 2.3.3 dell'Allegato XV del D.Lgs. 81/2008.

[D.Lgs. 81/2008, Allegato XV, punto 2.1.2, lett. e)]

## Coordinamento utilizzo parti comuni.

Le misure di coordinamento relative all'uso comune da parte di più imprese e/o lavoratori autonomi, di apprestamenti, attrezzature, infrastrutture, mezzi e servizi di protezione collettiva di cui ai punti 2.3.4 e 2.3.5 dell'Allegato XV del D.Lgs. 81/2008.

[D.Lgs. 81/2008, Allegato XV, punto 2.1.2, lett. f)]

## Modalità di cooperazione fra le imprese.

Le modalità organizzative della cooperazione e del coordinamento, nonché della reciproca informazione, fra i datori di lavoro e tra questi ed i lavoratori autonomi.

[D.Lgs. 81/2008, Allegato XV, punto 2.1.2, lett. g)]

## Organizzazione delle emergenze.

L'organizzazione prevista per il servizio di primo soccorso, antincendio ed evacuazione dei lavoratori, nel caso in cui il servizio di gestione delle emergenze é di tipo comune, nonché nel caso di cui all'articolo 104, comma 4, del D.Lgs. 81/2008.

[D.Lgs. 81/2008, Allegato XV, punto 2.1.2, lett. h)]

# **COORDINAMENTO PER USO COMUNE DI APPRESTAMENTI, ATTREZZATURE, INFRASTRUTTURE, MEZZI E SERVIZI DI PROTEZIONE COLLETTIVA**

(punto 2.1.2, lettera f, Allegato XV del D.Lgs. 81/2008 e s.m.i.)

Le parti interessate da più lavorazioni saranno gestite dal seguente piano mediante ausilio del CRONOPROGRAMMA e della LOGISTICA DI CANTIERE unitamente alle RIUNIONI DI COORDINAMENTO.

# **MODALITA' ORGANIZZATIVE DELLA COOPERAZIONE, DEL COORDINAMENTO E DELLA RECIPROCA INFORMAZIONE TRA LE IMPRESE/LAVORATORI AUTONOMI**

(punto 2.1.2, lettera g, Allegato XV del D.Lgs. 81/2008 e s.m.i.)

## **Descrizione:**

Le riunioni di coordinamento saranno gestite con scadenze periodiche (fissate mediamente con frequenza settimanale).

Per ogni nuovo ingresso da parte di un operatore nuovo, si prevede una riunione atta a definire l'ingresso in termini di formazione ed informazione specifica al cantiere in esame ed a tutte le sue peculiarità.

Per ogni esigenza che insorgerà in fase di esecuzione, saranno convocati i rappresentanti delle singole imprese esecutrici presenti in cantiere al fine di partecipare a riunioni di coordinamento non schedate.

## **DISPOSIZIONI PER LA CONSULTAZIONE DEGLI RLS**

**Descrizione:**

Sarà d'obbligo a tutte le imprese, prima di avere accesso al cantiere, consegnare la dovuta documentazione attestante l'avvenuta informazione/accettazione del PSC del RLS.

# ORGANIZZAZIONE SERVIZIO DI PRONTO SOCCORSO, ANTINCENDIO ED EVACUAZIONE DEI LAVORATORI

(punto 2.1.2, lettera h, Allegato XV del D.Lgs. 81/2008 e s.m.i.)

## Pronto soccorso:

- a cura del committente
- gestione separata tra le imprese
- gestione comune tra le imprese

Ogni impresa esecutrice dovrà avere dichiaratamente un numero minimo di addetti alla sicurezza "presenti in cantiere". Non si accettano condizioni in cui le imprese dichiarino addetti messi a libro paga ma non presenti in cantiere. Nel caso in cui uno o più addetti dichiarati dovessero essere sostituiti, è dovere del datore di lavoro o del Responsabile della Sicurezza della relativa società avvisare tempestivamente il Responsabile dei Lavori ed il Coordinatore e segnalare opportunamente il riferimento dell'addetto che sostituirà quello uscente.

## Numeri di telefono delle emergenze:

Comando Vvf chiamate per soccorso: tel. 115

Pronto Soccorso tel. 118

## **CONCLUSIONI GENERALI**

Al presente Piano di Sicurezza e Coordinamento sono allegati i seguenti elaborati, da considerarsi parte integrante del Piano stesso:

- Allegato "A" - Diagramma di Gantt (Cronoprogramma dei lavori);
  - Allegato "B" - Analisi e valutazione dei rischi;
  - Allegato "C" - Stima dei costi della sicurezza;
- si allegano, altresì:
- Tavole esplicative di progetto;
  - Fascicolo con le caratteristiche dell'opera (per la prevenzione e protezione dei rischi);

# INDICE

LAVORO .....	2
COMMITTENTI .....	3
RESPONSABILI .....	4
IMPRESE .....	5
DOCUMENTAZIONE .....	7
DESCRIZIONE DEL CONTESTO IN CUI È COLLOCATA L'AREA DEL CANTIERE .....	8
DESCRIZIONE SINTETICA DELL'OPERA .....	9
AREA DEL CANTIERE .....	12
CARATTERISTICHE AREA DEL CANTIERE .....	13
FATTORI ESTERNI CHE COMPORTANO RISCHI PER IL CANTIERE .....	14
RISCHI CHE LE LAVORAZIONI DI CANTIERE COMPORTANO PER L'AREA CIRCOSTANTE .....	15
DESCRIZIONE CARATTERISTICHE IDROGEOLOGICHE .....	16
ORGANIZZAZIONE DEL CANTIERE .....	17
SEGNALETICA GENERALE PREVISTA NEL CANTIERE .....	18
LAVORAZIONI e loro INTERFERENZE .....	22
Preparazione delle aree di cantiere .....	22
Taglio di arbusti e vegetazione in genere (fase) .....	22
Realizzazione della recinzione e degli accessi al cantiere (fase) .....	22
Realizzazione della viabilità di cantiere (fase) .....	23
Apprestamenti del cantiere .....	23
Allestimento di depositi, zone per lo stoccaggio dei materiali e per gli impianti fissi (fase) .....	23
Allestimento di servizi igienico-assistenziali del cantiere (fase) .....	24
Allestimento di servizi sanitari del cantiere (fase) .....	24
Montaggio del ponteggio metallico fisso (fase) .....	25
Impianti di servizio del cantiere .....	25
Realizzazione di impianto elettrico del cantiere (fase) .....	26
Realizzazione di impianto di messa a terra del cantiere (fase) .....	26
Realizzazione di impianto idrico del cantiere (fase) .....	26
Scavo .....	27
Scavo di sbancamento (fase) .....	27
Protezione delle pareti di scavo (fase) .....	27
Strutture in c.a. ....	28
Realizzazione della carpenteria per le strutture in fondazione con casseforme riutilizzabili (fase) .....	28
Realizzazione della carpenteria di cordoli in c.a. in elevazione con casseforme riutilizzabili (fase) .....	28
Realizzazione della carpenteria per muri di sostegno in c.a. con casseforme riutilizzabili (fase) .....	29
Lavorazione e posa ferri di armatura per le strutture in fondazione (fase) .....	29
Lavorazione e posa ferri di armatura per le strutture in elevazione (fase) .....	30
Lavorazione e posa ferri di armatura per solaio in c.a. o prefabbricato (fase) .....	30
Getto in calcestruzzo per le strutture in fondazione (fase) .....	31
Getto in calcestruzzo per le strutture in elevazione (fase) .....	31
Getto in calcestruzzo per opere d'arte in lavori stradali (fase) .....	32
Loculi prefabbricati .....	32
Getto in calcestruzzo per opere non strutturali (fase) .....	32
Montaggio di loculi cimiteriali prefabbricati in c.a. (fase) .....	33
Impianto Raccolta Acque meteoriche .....	33
Installazione rete di raccolta acque meteoriche (fase) .....	33
Finiture loculi .....	34
Rinfianco con sabbia eseguito a macchina (fase) .....	34
Rinterro di scavo eseguito a macchina (fase) .....	35
Impermeabilizzazione di coperture (fase) .....	35
Formazione intonaci esterni industrializzati (fase) .....	35
Tinteggiatura di superfici esterne con vernici ecocompatibili (fase) .....	36

Posa di pavimenti per esterni in pietra (fase) .....	36
Posa di rivestimenti esterni in marmo (fase) .....	37
Impianto Elettrico.....	37
Realizzazione di impianto elettrico (fase) .....	37
Demolizione muratura portante .....	38
Demolizione di strutture in muratura eseguita con mezzi meccanici (fase) .....	38
Rifacimenti vialetti .....	38
Asportazione di strato di usura e collegamento (fase).....	38
Formazione di manto di usura e collegamento (fase).....	39
Formazione di massetto per pavimentazioni esterne (fase) .....	39
Posa di pavimenti per esterni in pietra (fase) .....	40
Smobilizzo del cantiere.....	40
Pulizia generale dell'area di cantiere (fase).....	40
Smontaggio del ponteggio metallico fisso (fase).....	41
Smobilizzo del cantiere (fase).....	41
RISCHI individuati nelle Lavorazioni e relative MISURE PREVENTIVE E PROTETTIVE. ....	43
ATTREZZATURE utilizzate nelle Lavorazioni .....	52
MACCHINE utilizzate nelle Lavorazioni .....	59
POTENZA SONORA ATTREZZATURE E MACCHINE .....	64
COORDINAMENTO GENERALE DEL PSC.....	66
COORDINAMENTO DELLE LAVORAZIONI E FASI .....	67
COORDINAMENTO PER USO COMUNE DI APPRESTAMENTI, ATTREZZATURE, INFRASTRUTTURE, MEZZI E SERVIZI DI PROTEZIONE COLLETTIVA.....	68
MODALITA' ORGANIZZATIVE DELLA COOPERAZIONE, DEL COORDINAMENTO E DELLA RECIPROCA INFORMAZIONE TRA LE IMPRESE/LAVORATORI AUTONOMI .....	69
DISPOSIZIONI PER LA CONSULTAZIONE DEGLI RLS .....	70
ORGANIZZAZIONE SERVIZIO DI PRONTO SOCCORSO, ANTINCENDIO ED EVACUAZIONE DEI LAVORATORI .....	71
CONCLUSIONI GENERALI .....	72

POMPEI, MAGGIO 2023

Firma

\_\_\_\_\_





# Sicurezza Sul Lavoro

## Fascicolo dell'Opera

Ai sensi dell'Allegato XVI del D.Lgs. 81/2008 e s.m.i.

<b>Lavori di</b>	<i>Realizzazione nuovi loculi, ossari e riqualificazione parti comuni del Cimitero Comunale</i>
<b>Collocazione dei lavori</b>	<i>Cimitero Comunale comune di Pompei</i>
Redatto da: <b>Coordinatore per la Sicurezza in fase di Progettazione</b>	Ing. Gianluca Fimiani
Aggiornato da: <b>Coordinatore per la Sicurezza in fase di Esecuzione</b>	Ing. Gianluca Fimiani
Consegnato al: <b>Committente dei lavori</b>	Dicembre 2023
<b>Luogo e data</b>	Pompei dic. 2023
<b>Revisione n°</b>	1

**Per presa visione:**  
**Coordinatore in fase di progettazione dei lavori**

\_\_\_\_\_

**Coordinatore in fase di esecuzione dei lavori**

\_\_\_\_\_

**Committente o Responsabile dei lavori**

\_\_\_\_\_

## Premessa

Il D. Lgs. 81/2008 e s.m.i. all'Art.91, comma 1, lettera b) prevede l'elaborazione del **Fascicolo dell'Opera**, che deve essere redatto secondo le indicazioni contenute nell'allegato XVI del decreto. Il fascicolo contiene le informazioni utili ai fini della prevenzione e protezione dai rischi cui sono esposti i lavoratori coinvolti in operazioni di manutenzione, ammodernamento, adeguamento, ristrutturazioni, etc. Il fascicolo rappresenta uno schema della pianificazione della sicurezza per gli interventi successivi sull'opera precedentemente realizzata. All'interno del fascicolo sono indicate le informazioni utili al reperimento dei documenti tecnici dell'opera che risultano di particolare utilità ai fini della sicurezza, per ogni intervento successivo sull'opera, siano essi elaborati progettuali, indagini specifiche o semplici informazioni; tali documenti riguardano:

- Il contesto in cui è collocata;
- La struttura architettonica e statica;
- Gli impianti installati.

Il fascicolo viene predisposto la prima volta a cura del coordinatore per la progettazione, e modificato nella fase esecutiva in funzione dell'evoluzione dei lavori ed è aggiornato a cura del committente a seguito delle modifiche intervenute in un'opera nel corso della sua esistenza. Per interventi su opere esistenti già dotate di fascicolo e che richiedono la designazione dei coordinatori, l'aggiornamento del fascicolo è predisposto a cura del coordinatore per la progettazione. Il fascicolo accompagna l'opera per tutta la sua durata di vita.

## Procedura operativa per la redazione del Fascicolo dell'opera

Il fascicolo dell'opera viene redatto nelle seguenti fasi:

1. **FASE DI PROGETTO**, a cura del Coordinatore in fase di Progettazione. Contiene la predisposizione tecnica delle varie attività di manutenzione da apportare successivamente all'opera.
2. **FASE ESECUTIVA**, a cura del Coordinatore in fase di Esecuzione. Vengono apportati tutti gli adeguamenti che l'opera subisce nel corso della sua esecuzione, fino alla consegna al committente.
3. **CONSEGNA dell'OPERA al COMMITTENTE**. Il fascicolo viene consegnato al committente per i futuri aggiornamenti e modifiche all'opera nel corso della sua esistenza. In questa fase il committente ha i seguenti obblighi:
  - Controllo ed aggiornamento nel tempo del fascicolo;
  - Consultazione del documento prima di ogni operazione lavorativa di manutenzione ordinaria o straordinaria o di revisione dell'opera;
  - Consultazione del documento per ogni ricerca di documentazione tecnica relativa all'opera (documenti, planimetrie, schemi allegati al capitolo III).

## Struttura del Fascicolo dell'opera

Il fascicolo comprende tre capitoli:

**CAPITOLO I** – descrizione sintetica dell'opera e l'indicazione dei soggetti coinvolti (**Scheda I**).

**CAPITOLO II** – individuazione dei rischi, delle misure preventive e protettive in dotazione dell'opera e di quelle ausiliarie, per gli interventi successivi prevedibili sull'opera, quali le manutenzioni ordinarie e straordinarie, nonché per gli altri interventi successivi già previsti o programmati (**schede Fascicolo**).

Le misure preventive e protettive in dotazione dell'opera sono le misure preventive e protettive incorporate nell'opera o a servizio della stessa, per la tutela della sicurezza e della salute dei lavoratori incaricati di eseguire i lavori successivi sull'opera.

Le misure preventive e protettive ausiliarie sono, invece, le altre misure preventive e protettive la cui adozione è richiesta ai datori di lavoro delle imprese esecutrici ed ai lavoratori autonomi incaricati di eseguire i lavori successivi sull'opera.

Al fine di definire le misure preventive e protettive in dotazione dell'opera e quelle ausiliarie, devono essere presi in considerazione i seguenti elementi:

- Accessi ai luoghi di lavoro;
- Sicurezza dei luoghi di lavoro;
- Impianti di alimentazione e di scarico;
- Approvvigionamento e movimentazione materiali ed attrezzature;
- Igiene sul lavoro;
- Interferenze e protezione dei terzi.

Inoltre, il fascicolo fornisce le informazioni sulle misure preventive e protettive in dotazione dell'opera, necessarie per pianificare la realizzazione in condizioni di sicurezza, nonché le informazioni riguardanti le modalità operative da adottare per:

- Utilizzare le stesse in completa sicurezza;
- Mantenerle in piena funzionalità nel tempo, individuandone le verifiche, gli interventi manutentivi necessari e la loro periodicità.

**CAPITOLO III** – riferimenti alla documentazione di supporto esistente.

## Capitolo I – Modalità per la descrizione dell’opera e l’individuazione dei soggetti interessati

Per la redazione di questo capitolo del fascicolo viene utilizzata come riferimento la Scheda I, che è sottoscritta dal soggetto responsabile della sua compilazione.

### SCHEMA I – Descrizione sintetica dell’opera ed individuazione dei soggetti interessati

<b>Descrizione sintetica dell’opera</b>	<i>Realizzazione nuovi loculi, ossari e riqualificazione parti comuni del Cimitero Comunale</i>
<b>Durata effettiva dei lavori:</b>	<b>18 mesi</b>
<b>Inizio lavori</b>	
<b>Fine lavori</b>	
<b>Indirizzo completo del cantiere</b>	<b>Via Nolana 80045 Pompei</b>
<b>Soggetti interessati:</b>	
<b>Committente</b>	<b>Comune di pompei VI Settore Tecnico</b>
<b>Indirizzo completo</b>	<b>Piazza Bartolo Longo, 36</b>
<b>Responsabile dei lavori (ove nominato)</b>	
<b>Indirizzo completo</b>	
<b>Progettista architettonico</b>	<b>Arch. Pietro Buononato</b>
<b>Indirizzo completo</b>	<b>Via Marconi 87 Castellammare di Stabia</b>
<b>Progettista strutturista</b>	<b>Ing. Gianluca Fimiani</b>
<b>Indirizzo completo</b>	<b>Piazza Bartolo Longo, 36</b>
<b>Progettista impianti elettrici</b>	
<b>Indirizzo completo</b>	
<b>Altro progettista (specificare)</b>	
<b>Indirizzo completo</b>	
<b>Coordinatore per la progettazione dei lavori</b>	<b>Ing. Gianluca Fimiani</b>
<b>Indirizzo completo</b>	<b>Piazza Bartolo Longo, 36</b>
<b>Coordinatore per l’esecuzione dei lavori</b>	<b>Ing. Gianluca Fimiani</b>
<b>Indirizzo completo</b>	<b>Piazza Bartolo Longo, 36</b>
<b>Impresa appaltatrice</b>	

<b>Legale rappresentante</b>	
<b>Indirizzo completo</b>	
<b>Lavori appaltati (indicare la tipologia delle lavorazioni)</b>	

## **Capitolo II – Individuazione dei rischi, delle misure preventive e protettive in dotazione dell'opera e di quelle ausiliarie**

Le schede che compongono questo capitolo del fascicolo riguardano ciascuna tipologia di lavori prevedibile, prevista o programmata sull'opera realizzata, e descrivono i rischi individuati e, sulla base dell'analisi di ciascun punto critico (accessi ai luoghi di lavoro, sicurezza dei luoghi di lavoro, ecc.), indicano le misure preventive e protettive in dotazione dell'opera e quelle ausiliarie.

Tali schede sono correlate, quando necessario, con tavole allegate, contenenti le informazioni utili per la miglior comprensione delle misure preventive e protettive in dotazione dell'opera ed indicanti le scelte progettuali effettuate allo scopo, come la portanza e la resistenza di solai e strutture, nonché il percorso e l'ubicazione di impianti e sotto servizi; qualora la complessità dell'opera lo richieda, le suddette tavole sono corredate da immagini, foto o altri documenti utili ad illustrare le soluzioni individuate.

Inoltre, per ciascuna misura preventiva e protettiva in dotazione dell'opera, si possono indicare le informazioni necessarie per pianificarne la realizzazione dei lavori di manutenzione in condizioni di sicurezza, nonché consentire il loro utilizzo in completa sicurezza e permettere al committente il controllo della loro efficienza.

## **Capitolo III – Indicazioni per la definizione dei riferimenti della documentazione di supporto esistente**

All'interno del fascicolo sono indicate le informazioni utili al reperimento dei documenti tecnici dell'opera che risultano di particolare utilità ai fini della sicurezza, per ogni intervento successivo sull'opera, siano essi elaborati progettuali, indagini specifiche o semplici informazioni.

Tali documenti riguardano:

- Il contesto in cui è collocata;
- La struttura architettonica e statica;
- Gli impianti installati.

Qualora l'opera sia in possesso di uno specifico libretto di manutenzione contenente i documenti sopra citati ad esso si rimanda per i riferimenti di cui sopra.

### **Scheda III-1 – Elenco e collocazione degli elaborati tecnici relativi all'opera nel proprio contesto**

### **Scheda III-2 – Elenco e collocazione degli elaborati tecnici relativi alla struttura architettonica e statica dell'opera**

### **Scheda III-3 – Elenco e collocazione degli elaborati tecnici relativi agli impianti dell'opera**

Tutti gli elaborati tecnici di cui alle schede III – 1, 2, 3 sono reperibili presso il Vi settore tecnico del comune di Pompei

## Controllo a vista delle pareti esterne

### Tipologia dei lavori

Lavori di manutenzione alle facciate esterne

### Tipo di intervento

Controllo a vista delle pareti esterne, verificando:

- L'intonaco
- I mattoni a vista
- I cornicioni
- Le nicchie
- Le riquadrature
- Etc.

### Periodicità del controllo

5 anni

### Caratteristica operatori

Manodopera idonea

### Rischi individuati

Caduta di materiali dall'alto  
 Caduta dell'addetto in quota  
 Caduta dell'addetto a livello

### Informazioni per le imprese esecutrici e lavoratori autonomi sulle caratteristiche tecniche dell'opera progettata e del luogo di lavoro

Misure preventive e protettive in dotazione dell'opera		
Punti critici	Misure preventive e protettive in dotazione dell'opera	Misure preventive e protettive ausiliarie
Accesso ai luoghi ed al posto di lavoro	Per i sopralluoghi sui tetti più bassi è possibile utilizzare i punti di accesso alla copertura previsti nel percorso sicurezza suggerito dal committente	Per l'accesso ad altri punti in quota l'operatore deve dotarsi di attrezzature completamente a norma con regolari parapetti protettivi
Sicurezza dei Luoghi di Lavoro - Protezione dei posti di lavoro	Non prevista specifica misura preventiva	



Sicurezza dei Luoghi di Lavoro - Protezioni collettive e relativi ancoraggi	Non prevista specifica misura preventiva	
<b>Misure preventive e protettive in dotazione dell'opera</b>		
<b>Punti critici</b>	<b>Misure preventive e protettive in dotazione dell'opera</b>	<b>Misure preventive e protettive ausiliarie</b>
Sicurezza dei Luoghi di Lavoro - Protezioni individuali e relativi ancoraggi	Non prevista specifica misura preventiva	Gli operatori che usufruiscono del percorso di sicurezza previsto dal committente devono essere adeguatamente imbragati
Impianti Alimentazione energia illuminazione	Non prevista specifica misura preventiva	
Approvvigionamento e movimentazione componenti	Non prevista specifica misura preventiva	
Approvvigionamento materiali/attrezzature	Non prevista specifica misura preventiva	
Igiene del lavoro - Prodotti e sostanze pericolose	Non prevista specifica misura preventiva	
Interferenze e protezione terzi	Non prevista specifica misura preventiva	
<b>DPI</b>	I lavoratori che eseguiranno l'attività manutentiva con punti di lavoro in quota e che usufruiscono del percorso sicurezza devono essere dotati di regolari DPI, in particolare: - idonea imbracatura, cintura di sicurezza costituita da fascia addominale, bretelle, cosciali e da anelli di ancoraggio in schiena con funi di trattenuta, marchiata "CE" - idonei dispositivi anticaduta tali da permettere il superamento automatico dei supporti intermedi che ancorano il circuito della fune - scarpe di sicurezza con suola in gomma antiscivolo di tipo flessibile per poter garantire la sensibilità del piede all'appoggio sulla copertura	
<b>Tavole allegate</b>	Percorso di sicurezza	

## Ritocchi e piccole riprese all'intonaco

<b>Tipologia dei lavori</b>	Lavori di manutenzione alle facciate esterne
<b>Tipo di intervento</b>	Ritocchi e piccole riprese all'intonaco, riparazioni ai mattoni a vista e alle pareti esterne
<b>Periodicità del controllo</b>	Quando necessario
<b>Caratteristica operatori</b>	Manodopera specializzata
<b>Rischi individuati</b>	Caduta di materiali dall'alto Caduta dell'addetto in quota Caduta dell'addetto a livello Inalazione polvere e fibre Getti e schizzi
<b>Informazioni per le imprese esecutrici e lavoratori autonomi sulle caratteristiche tecniche dell'opera progettata e del luogo di lavoro</b>	

<b>Misure preventive e protettive in dotazione dell'opera</b>		
<b>Punti critici</b>	<b>Misure preventive e protettive in dotazione dell'opera</b>	<b>Misure preventive e protettive ausiliarie</b>
Accesso ai luoghi ed al posto di lavoro	Per la ripresa dell'intonaco sulle pareti poste in quota si può usare il percorso di sicurezza fornito dal committente	Per lavori di durata superiore alla giornata è necessario prevedere un ponteggio per accedere al luogo di lavoro
Sicurezza dei Luoghi di Lavoro - Protezione dei posti di lavoro	Non prevista specifica misura preventiva	Per i lavori in quota è necessario un idoneo ponteggio, con regolari parapetti e mantovane, va inoltre impedito il transito di persone sottostante l'opera provvisoria

Sicurezza dei Luoghi di Lavoro - Protezioni collettive e relativi ancoraggi	Non prevista specifica misura preventiva	Il ponteggio di facciata sarà ancorato secondo la normativa tecnica e senza deturpare l'estetica della facciata stessa
<b>Misure preventive e protettive in dotazione dell'opera</b>		
<b>Punti critici</b>	<b>Misure preventive e protettive in dotazione dell'opera</b>	<b>Misure preventive e protettive ausiliarie</b>
Sicurezza dei Luoghi di Lavoro - Protezioni individuali e relativi ancoraggi	Per la ripresa dell'intonaco sulle pareti poste in quota occorre allestire regolare ponteggio	
Impianti Alimentazione energia illuminazione	Non prevista specifica misura preventiva	
Approvvigionamento e movimentazione componenti	Non prevista specifica misura preventiva	Delimitare sempre la zona sottostante
Approvvigionamento materiali/attrezzature	Non prevista specifica misura preventiva	Delimitare sempre la zona sottostante
Igiene del lavoro - Prodotti e sostanze pericolose	Non prevista specifica misura preventiva	Nell'eventuale uso di additivi nocivi per le malte prendere sempre visione delle specifiche schede di sicurezza del prodotto
Interferenze e protezione terzi	Non prevista specifica misura preventiva	Organizzare in ogni caso il cantiere evitando interferenze con le attività lavorative presenti
<b>DPI</b>	I lavoratori che eseguiranno l'attività manutentiva devono essere dotati di regolari DPI, in particolare: - scarpe di sicurezza con puntale di acciaio e suola antiscivolo guanti da lavoro casco di sicurezza	
<b>Tavole allegate</b>	Percorso di sicurezza	

## Manutenzione quadri elettrici

<b>Tipologia dei lavori</b>	Lavori di manutenzione agli impianti elettrici e speciali
<b>Tipo di intervento</b>	La manutenzione dei quadri elettrici riguarda: <ul style="list-style-type: none"> <li>• La verifica del quadro generale, l'ispezione dei vari interruttori e la prova della capacità di sezionamento agli interruttori magnetotermici</li> <li>• Pulizia dei quadri</li> </ul>
<b>Periodicità del controllo</b>	1 anno e quando necessario
<b>Caratteristica operatori</b>	Manodopera specializzata
<b>Rischi individuati</b>	Caduta dell'addetto a livello Elettocuzione
<b>Informazioni per le imprese esecutrici e lavoratori autonomi sulle caratteristiche tecniche dell'opera progettata e del luogo di lavoro</b>	

Misure preventive e protettive in dotazione dell'opera		
Punti critici	Misure preventive e protettive in dotazione dell'opera	Misure preventive e protettive ausiliarie
Accesso ai luoghi ed al posto di lavoro	Non prevista specifica misura preventiva	
Sicurezza dei Luoghi di Lavoro - Protezione dei posti di lavoro	Non prevista specifica misura preventiva	
Sicurezza dei Luoghi di Lavoro - Protezioni	Non prevista specifica misura preventiva	

collettive e relativi ancoraggi		
---------------------------------	--	--

<b>Misure preventive e protettive in dotazione dell'opera</b>		
<b>Punti critici</b>	<b>Misure preventive e protettive in dotazione dell'opera</b>	<b>Misure preventive e protettive ausiliarie</b>
Sicurezza dei Luoghi di Lavoro - Protezioni individuali e relativi ancoraggi	Non prevista specifica misura preventiva	
Impianti Alimentazione energia illuminazione	Non prevista specifica misura preventiva	Disattivare la corrente per interventi su parti in tensione, accertandosi sempre che non venga riattivata da terzi (usare cartelli o chiudere il quadro a monte dell'intervento con chiave)
Approvvigionamento e movimentazione componenti	Non prevista specifica misura preventiva	
Approvvigionamento materiali/attrezzature	Non prevista specifica misura preventiva	
Igiene del lavoro - Prodotti e sostanze pericolose	Non prevista specifica misura preventiva	
Interferenze e protezione terzi	Non prevista specifica misura preventiva	Concordare sempre con la committenza i momenti dell'intervento, evitando possibilmente interferenze con altre lavorazioni presenti
<b>DPI</b>	I lavoratori che eseguiranno l'attività manutentiva devono essere dotati di regolari DPI, in particolare: - scarpe antinfortunistiche con suola antiscivolo - guanti	
<b>Tavole allegate</b>	Planimetria con localizzazione dei quadri elettrici	

## Manutenzione impianto di illuminazione

<b>Tipologia dei lavori</b>	Lavori di manutenzione agli impianti elettrici e speciali
<b>Tipo di intervento</b>	La manutenzione dell'impianto di illuminazione riguarda: <ul style="list-style-type: none"> <li>• Controllo dei corpi illuminanti</li> <li>• Pulizia dei punti-luce</li> <li>• Riparazione dei guasti e sostituzione dei componenti rotti e mal funzionanti</li> </ul>
<b>Periodicità del controllo</b>	Mensilmente
<b>Caratteristica operatori</b>	Manodopera specializzata
<b>Rischi individuati</b>	Caduta dell'addetto a livello Caduta dell'addetto in quota Tagli e abrasioni Elettocuzione
<b>Informazioni per le imprese esecutrici e lavoratori autonomi sulle caratteristiche tecniche dell'opera progettata e del luogo di lavoro</b>	

Misure preventive e protettive in dotazione dell'opera		
Punti critici	Misure preventive e protettive in dotazione dell'opera	Misure preventive e protettive ausiliarie
Accesso ai luoghi ed al posto di lavoro	Opere provvisoriale idonee per i lavori in quota	Le opere provvisoriale devono essere usate conformemente alle norme di prevenzione e alle prescrizioni del libretto di uso e manutenzione
Sicurezza dei Luoghi di Lavoro - Protezione dei posti di lavoro	Non prevista specifica misura preventiva	
Sicurezza dei Luoghi di	Non prevista specifica misura	

Lavoro - Protezioni collettive e relativi ancoraggi	preventiva	
---	------------	--

<b>Misure preventive e protettive in dotazione dell'opera</b>		
<b>Punti critici</b>	<b>Misure preventive e protettive in dotazione dell'opera</b>	<b>Misure preventive e protettive ausiliarie</b>
Sicurezza dei Luoghi di Lavoro - Protezioni individuali e relativi ancoraggi	Non prevista specifica misura preventiva	
Impianti Alimentazione energia illuminazione	Non prevista specifica misura preventiva	Disattivare la corrente per interventi su parti in tensione, accertandosi sempre che non venga riattivata da terzi (usare cartelli o chiudere il quadro a monte dell'intervento con chiave)
Approvvigionamento e movimentazione componenti	Non prevista specifica misura preventiva	
Approvvigionamento materiali/attrezzature	Non prevista specifica misura preventiva	
Igiene del lavoro - Prodotti e sostanze pericolose	Non prevista specifica misura preventiva	
Interferenze e protezione terzi	Non prevista specifica misura preventiva	Concordare sempre con la committenza i momenti dell'intervento, evitando possibilmente interferenze con altre lavorazioni presenti
<b>DPI</b>	I lavoratori che eseguiranno l'attività manutentiva devono essere dotati di regolari DPI, in particolare: - scarpe antinfortunistiche con suola antiscivolo - guanti	
<b>Tavole allegate</b>	Planimetria con localizzazione dell'impianto	

## Manutenzione impianto messa a terra

### Tipologia dei lavori

Lavori di manutenzione agli impianti elettrici e speciali

### Tipo di intervento

La manutenzione dell'impianto di messa a terra riguarda:

- Il controllo e serraggio dei bulloni e controllo degli elementi collegati
- Misurare, attraverso idonei strumenti, la continuità elettrica, il valore della resistenza di terra e dei vari collegamenti equipotenziali

### Periodicità del controllo

1 anno e quando necessario

### Caratteristica operatori

Manodopera specializzata

### Rischi individuati

Caduta dell'addetto a livello  
Tagli e abrasioni  
Elettocuzione

### Informazioni per le imprese esecutrici e lavoratori autonomi sulle caratteristiche tecniche dell'opera progettata e del luogo di lavoro

Misure preventive e protettive in dotazione dell'opera		
Punti critici	Misure preventive e protettive in dotazione dell'opera	Misure preventive e protettive ausiliarie
Accesso ai luoghi ed al posto di lavoro	I luoghi di collocazione delle parti dell'impianto di terra risultano essere facilmente raggiungibili	
Sicurezza dei Luoghi di Lavoro - Protezione dei posti di lavoro	Non prevista specifica misura preventiva	
Sicurezza dei Luoghi di	Non prevista specifica misura	



Lavoro - Protezioni collettive e relativi ancoraggi	preventiva	
---	------------	--

<b>Misure preventive e protettive in dotazione dell'opera</b>		
<b>Punti critici</b>	<b>Misure preventive e protettive in dotazione dell'opera</b>	<b>Misure preventive e protettive ausiliarie</b>
Sicurezza dei Luoghi di Lavoro - Protezioni individuali e relativi ancoraggi	Non prevista specifica misura preventiva	
Impianti Alimentazione energia illuminazione	Non prevista specifica misura preventiva	Disattivare la corrente per interventi su parti in tensione, accertandosi sempre che non venga riattivata da terzi (usare cartelli o chiudere il quadro a monte dell'intervento con chiave)
Approvvigionamento e movimentazione componenti	Non prevista specifica misura preventiva	
Approvvigionamento materiali/attrezzature	Non prevista specifica misura preventiva	
Igiene del lavoro - Prodotti e sostanze pericolose	Non prevista specifica misura preventiva	
Interferenze e protezione terzi	Non prevista specifica misura preventiva	Concordare sempre con la committenza i momenti dell'intervento, evitando possibilmente interferenze con altre lavorazioni presenti
<b>DPI</b>	I lavoratori che eseguiranno l'attività manutentiva devono essere dotati di regolari DPI, in particolare: - scarpe antinfortunistiche con suola antiscivolo - guanti	
<b>Tavole allegate</b>	Planimetria con localizzazione dell'impianto di terra	

## Elenco Fasi di Lavorazione

<b>N.</b>	<b>DESCRIZIONE</b>
1	Pulizia della pavimentazione esterna
2	Sostituzione lampade
3	Sostituzione accessori del palo
4	Verifiche e controlli di funzionamento
5	Ispezione e pulizia dei pannelli fotovoltaici

## Pulizia della pavimentazione esterna

<b>Tipologia dei lavori</b>	Lavori di manutenzione alle parti esterne
<b>Tipo di intervento</b>	L'intervento consiste nella pulizia delle pavimentazioni esterne, che possono essere realizzate con i seguenti materiali: mattoni, lastre di marmo e/o pietra, mattonelle in cemento, etc.
<b>Periodicità del controllo</b>	Quando necessario
<b>Caratteristica operatori</b>	Manodopera edile
<b>Rischi individuati</b>	Caduta dell'addetto a livello Inalazione polvere e vapori di sostanze nocive Urti e colpi
<b>Informazioni per le imprese esecutrici e lavoratori autonomi sulle caratteristiche tecniche dell'opera progettata e del luogo di lavoro</b>	

<b>Misure preventive e protettive in dotazione dell'opera</b>		
<b>Punti critici</b>	<b>Misure preventive e protettive in dotazione dell'opera</b>	<b>Misure preventive e protettive ausiliarie</b>
Accesso ai luoghi ed al posto di lavoro	Non prevista specifica misura preventiva	
Sicurezza dei Luoghi di Lavoro - Protezione dei posti di lavoro	Non prevista specifica misura preventiva	
Sicurezza dei Luoghi di Lavoro - Protezioni collettive e relativi ancoraggi	Non prevista specifica misura preventiva	

<b>Misure preventive e protettive in dotazione dell'opera</b>		
<b>Punti critici</b>	<b>Misure preventive e protettive in dotazione dell'opera</b>	<b>Misure preventive e protettive ausiliarie</b>
Sicurezza dei Luoghi di Lavoro - Protezioni individuali e relativi ancoraggi	Non prevista specifica misura preventiva	
Impianti Alimentazione energia illuminazione	Non prevista specifica misura preventiva	
Approvvigionamento e movimentazione componenti	Non prevista specifica misura preventiva	Il personale addetto alla manutenzione deve conoscere i modi per movimentare correttamente carichi pesanti e/o ingombranti
Approvvigionamento materiali/attrezzature	Non prevista specifica misura preventiva	
Igiene del lavoro - Prodotti e sostanze pericolose	Non prevista specifica misura preventiva	Nell'eventuale uso di sostanze nocive prendere visione delle specifiche schede di sicurezza del prodotto
Interferenze e protezione terzi	Non prevista specifica misura preventiva	Concordare sempre con la proprietà i momenti dell'intervento, evitando possibilmente interferenze con altre lavorazioni presenti. Delimitare l'area dell'intervento con apposito nastro bianco-rosso.
<b>DPI</b>	I lavoratori che eseguiranno l'attività manutentiva devono essere dotati di regolari DPI, in particolare: - scarpe con suola antiscivolo - guanti - tuta da lavoro	
<b>Tavole allegate</b>		

## Sostituzione lampade

<b>Tipologia dei lavori</b>	Lavori di manutenzione alla pubblica illuminazione
<b>Tipo di intervento</b>	L'intervento consiste nella sostituzione delle lampade guaste.
<b>Periodicità del controllo</b>	Quando necessario
<b>Caratteristica operatori</b>	Manodopera specializzata
<b>Rischi individuati</b>	Caduta dell'addetto dall'alto - Caduta di materiali dall'alto - Contatto con attrezzature - Tagli e abrasioni - Elettocuzione - Investimento (autoveicoli circolanti nell'area dell'intervento)
<b>Informazioni per le imprese esecutrici e lavoratori autonomi sulle caratteristiche tecniche dell'opera progettata e del luogo di lavoro</b>	

<b>Misure preventive e protettive in dotazione dell'opera</b>		
<b>Punti critici</b>	<b>Misure preventive e protettive in dotazione dell'opera</b>	<b>Misure preventive e protettive ausiliarie</b>
Accesso ai luoghi ed al posto di lavoro	Non prevista specifica misura preventiva	Gli interventi a quote superiori a 4 metri saranno realizzati utilizzando delle piattaforme elevatrici o in alternativa altre opere provvisorie che garantiscano una sicurezza uguale. L'utilizzo della scala a mano per altezze superiori a 4 metri è consentito esclusivamente quando le caratteristiche dei luoghi non consentano di procedere diversamente. Le opere provvisorie devono essere dotate di normali parapetti
Sicurezza dei Luoghi di Lavoro - Protezione dei posti di lavoro	Non prevista specifica misura preventiva	
Sicurezza dei Luoghi di	Non prevista specifica misura	

Lavoro - Protezioni collettive e relativi ancoraggi	preventiva	
---	------------	--

<b>Misure preventive e protettive in dotazione dell'opera</b>		
<b>Punti critici</b>	<b>Misure preventive e protettive in dotazione dell'opera</b>	<b>Misure preventive e protettive ausiliarie</b>
Sicurezza dei Luoghi di Lavoro - Protezioni individuali e relativi ancoraggi	Non prevista specifica misura preventiva	Durante l'utilizzo della piattaforma elevatrice, l'addetto dovrà indossare l'imbracatura di sicurezza che vincolerà all'ancoraggio predisposto sul cestello.
Impianti Alimentazione energia illuminazione	Non prevista specifica misura preventiva	Disattivare la corrente per interventi su parti in tensione, accertandosi sempre che non venga riattivata da terzi (usare cartelli o chiudere il quadro a monte dell'intervento con chiave)
Approvvigionamento e movimentazione componenti	Non prevista specifica misura preventiva	
Approvvigionamento materiali/attrezzature	Non prevista specifica misura preventiva	
Igiene del lavoro - Prodotti e sostanze pericolose	Non prevista specifica misura preventiva	
Interferenze e protezione terzi	Non prevista specifica misura preventiva	Prima di dare inizio all'attività che potrebbe comportare la caduta di materiali dall'alto, l'esecutore provvederà a segregare a terra la zona pericolosa mediante transenne e nastro bianco e rosso. Nei pressi delle transenne sarà posizionato il cartello di divieto di accesso ai non addetti ai lavori e quello di avvertimento del pericolo di caduta di oggetti dall'alto. Per i lavori che interferiranno con la circolazione stradale, preliminarmente all'inizio delle stesse si provvederà al posizionamento della segnaletica prevista dal Nuovo Codice della Strada.

<b>DPI</b>	I lavoratori che eseguiranno l'attività manutentiva devono essere dotati di regolari DPI, in particolare: <ul style="list-style-type: none"><li>- scarpe antinfortunistiche con suola antiscivolo</li><li>- guanti</li><li>- cinture di sicurezza</li></ul>
<b>Tavole allegate</b>	Planimetria della zona dell'intervento, schemi elettrici degli impianti di illuminazione

## Sostituzione di accessori del palo

<b>Tipologia dei lavori</b>	Lavori di manutenzione alla pubblica illuminazione
<b>Tipo di intervento</b>	L'intervento consiste nella sostituzione dell'armamento del palo, ovvero: portalampada, vetri, etc.
<b>Periodicità del controllo</b>	Quando necessario
<b>Caratteristica operatori</b>	Manodopera specializzata
<b>Rischi individuati</b>	Caduta dell'addetto dall'alto - Caduta di materiali dall'alto - Contatto con attrezzature - Tagli e abrasioni - Elettocuzione - Investimento (autoveicoli circolanti nell'area dell'intervento)
<b>Informazioni per le imprese esecutrici e lavoratori autonomi sulle caratteristiche tecniche dell'opera progettata e del luogo di lavoro</b>	

Misure preventive e protettive in dotazione dell'opera		
Punti critici	Misure preventive e protettive in dotazione dell'opera	Misure preventive e protettive ausiliarie
Accesso ai luoghi ed al posto di lavoro	Non prevista specifica misura preventiva	Gli interventi a quote superiori a 4 metri saranno realizzati utilizzando delle piattaforme elevatrici o in alternativa altre opere provvisorie che garantiscano una sicurezza uguale. L'utilizzo della scala a mano per altezze superiori a 4 metri è consentito esclusivamente quando le caratteristiche dei luoghi non consentano di procedere diversamente. Le opere provvisorie devono essere dotate di normali parapetti
Sicurezza dei Luoghi di Lavoro - Protezione dei posti di lavoro	Non prevista specifica misura preventiva	
Sicurezza dei Luoghi di	Non prevista specifica misura	



Lavoro - Protezioni collettive e relativi ancoraggi	preventiva	
---	------------	--

<b>Misure preventive e protettive in dotazione dell'opera</b>		
<b>Punti critici</b>	<b>Misure preventive e protettive in dotazione dell'opera</b>	<b>Misure preventive e protettive ausiliarie</b>
Sicurezza dei Luoghi di Lavoro - Protezioni individuali e relativi ancoraggi	Non prevista specifica misura preventiva	Durante l'utilizzo della piattaforma elevatrice, l'addetto dovrà indossare l'imbracatura di sicurezza che vincolerà all'ancoraggio predisposto sul cestello.
Impianti Alimentazione energia illuminazione	Non prevista specifica misura preventiva	Disattivare la corrente per interventi su parti in tensione, accertandosi sempre che non venga riattivata da terzi (usare cartelli o chiudere il quadro a monte dell'intervento con chiave)
Approvvigionamento e movimentazione componenti	Non prevista specifica misura preventiva	
Approvvigionamento materiali/attrezzature	Non prevista specifica misura preventiva	
Igiene del lavoro - Prodotti e sostanze pericolose	Non prevista specifica misura preventiva	
Interferenze e protezione terzi	Non prevista specifica misura preventiva	Prima di dare inizio all'attività che potrebbe comportare la caduta di materiali dall'alto, l'esecutore provvederà a segregare a terra la zona pericolosa mediante transenne e nastro bianco e rosso. Nei pressi delle transenne sarà posizionato il cartello di divieto di accesso ai non addetti ai lavori e quello di avvertimento del pericolo di caduta di oggetti dall'alto. Per i lavori che interferiranno con la circolazione stradale, preliminarmente all'inizio delle stesse si provvederà al posizionamento della segnaletica prevista dal Nuovo Codice della Strada.
<b>DPI</b>	I lavoratori che eseguiranno l'attività manutentiva devono essere dotati di regolari DPI, in particolare: - scarpe antinfortunistiche con suola antiscivolo - guanti - cinture di sicurezza	

**Tavole allegate**

Planimetria della zona dell'intervento, schemi elettrici degli impianti di illuminazione

## Verifiche e controlli di funzionamento

<b>Tipologia dei lavori</b>	Lavori di manutenzione alla pubblica illuminazione
<b>Tipo di intervento</b>	L'intervento consiste nella verifica ispettiva a vista e con strumentazione degli impianti elettrici della pubblica illuminazione.
<b>Periodicità del controllo</b>	Semestrale
<b>Caratteristica operatori</b>	Manodopera specializzata
<b>Rischi individuati</b>	Elettocuzione (per contatto con gli impianti elettrici in tensione) - Investimento (autoveicoli circolanti nell'area dell'intervento)
<b>Informazioni per le imprese esecutrici e lavoratori autonomi sulle caratteristiche tecniche dell'opera progettata e del luogo di lavoro</b>	

Misure preventive e protettive in dotazione dell'opera		
Punti critici	Misure preventive e protettive in dotazione dell'opera	Misure preventive e protettive ausiliarie
Accesso ai luoghi ed al posto di lavoro	Non prevista specifica misura preventiva	
Sicurezza dei Luoghi di Lavoro - Protezione dei posti di lavoro	Non prevista specifica misura preventiva	
Sicurezza dei Luoghi di Lavoro - Protezioni	Non prevista specifica misura preventiva	

collettive e relativi ancoraggi

<b>Misure preventive e protettive in dotazione dell'opera</b>		
<b>Punti critici</b>	<b>Misure preventive e protettive in dotazione dell'opera</b>	<b>Misure preventive e protettive ausiliarie</b>
Sicurezza dei Luoghi di Lavoro - Protezioni individuali e relativi ancoraggi	Non prevista specifica misura preventiva	
Impianti Alimentazione energia illuminazione	Non prevista specifica misura preventiva	
Approvvigionamento e movimentazione componenti	Non prevista specifica misura preventiva	Il materiale in quota sar� sollevato con appositi apparecchi per il sollevamento in quota.
Approvvigionamento materiali/attrezzature	Non prevista specifica misura preventiva	Utilizzare solo materiali ed attrezzature a norma.
Igiene del lavoro - Prodotti e sostanze pericolose	Non prevista specifica misura preventiva	
Interferenze e protezione terzi	Non prevista specifica misura preventiva	Per i lavori che interferiranno con la circolazione stradale, prima dell'inizio delle stesse si provveder� al posizionamento della segnaletica prevista dal Nuovo Codice della Strada.
<b>DPI</b>	I lavoratori che eseguiranno l'attivit� manutentiva devono essere dotati di regolari DPI, in particolare: - scarpe antinfortunistiche con suola antiscivolo - guanti - cinture di sicurezza	
<b>Tavole allegate</b>	Planimetria della zona dell'intervento, schemi elettrici degli impianti di illuminazione	

## Ispezione e pulizia ai pannelli fotovoltaici

<b>Tipologia dei lavori</b>	Lavori di manutenzione ai pannelli fotovoltaici
<b>Tipo di intervento</b>	Ispezione e pulizia dei pannelli fotovoltaici, controllo a vista e verifica del loro stato
<b>Periodicità del controllo</b>	6 mesi
<b>Caratteristica operatori</b>	Manodopera idonea
<b>Rischi individuati</b>	Caduta di materiali dall'alto Caduta dell'addetto in quota Caduta dell'addetto a livello
<b>Informazioni per le imprese esecutrici e lavoratori autonomi sulle caratteristiche tecniche dell'opera progettata e del luogo di lavoro</b>	

Misure preventive e protettive in dotazione dell'opera		
Punti critici	Misure preventive e protettive in dotazione dell'opera	Misure preventive e protettive ausiliarie
Accesso ai luoghi ed al posto di lavoro	E' possibile utilizzare i punti di accesso alla copertura previsti dal committente	Prima di accedere a qualsiasi parte del tetto, disattivare sempre la barriera antivolatile (rischio scottature per contatto). Eventuale apparecchio di sollevamento mobile deve essere usato conformemente alle norme di prevenzione e alle prescrizioni del libretto di uso e manutenzione.
Sicurezza dei Luoghi di Lavoro - Protezione dei posti di lavoro	Non prevista specifica misura preventiva	Gli addetti dovranno proteggersi rimanendo imbragati e ancorati a parte stabile
Sicurezza dei Luoghi di	Non prevista specifica misura	

Lavoro - Protezioni collettive e relativi ancoraggi	preventiva	
<b>Misure preventive e protettive in dotazione dell'opera</b>		
<b>Punti critici</b>	<b>Misure preventive e protettive in dotazione dell'opera</b>	<b>Misure preventive e protettive ausiliarie</b>
Sicurezza dei Luoghi di Lavoro - Protezioni individuali e relativi ancoraggi	E' previsto uno specifico percorso che dal punto di accesso al tetto permetta di raggiungere il punto di lavoro rimanendo ancorati a parte stabile	Gli operatori devono essere ancorati allo specifico percorso previsto dalla committenza.
Impianti Alimentazione energia illuminazione	Sono stati previsti diversi punti per l'allaccio energia elettrica collocati all'interno dell'edificio in prossimità dei punti di accesso al tetto	
Approvvigionamento e movimentazione componenti	Non prevista specifica misura preventiva	
Approvvigionamento materiali/attrezzature	Non prevista specifica misura preventiva	
Igiene del lavoro - Prodotti e sostanze pericolose	Non prevista specifica misura preventiva	
Interferenze e protezione terzi	Non prevista specifica misura preventiva	E' importante concordare con la committenza i momenti dell'intervento, evitando possibilmente la presenza di altri operatori
<b>DPI</b>	I lavoratori che eseguiranno l'attività manutentiva devono essere dotati di regolari DPI, in particolare: - idonea imbracatura, cintura di sicurezza costituita da fascia addominale, bretelle, cosciali e da anelli di ancoraggio in schiena con funi di trattenuta, marchiata "CE" - idonei dispositivi anticaduta tali da permettere il superamento automatico dei supporti intermedi che ancorano il circuito della fune - casco con stringinuca e scarpe di sicurezza con puntale antischiacciamento e suola in gomma antiscivolo di tipo flessibile per poter garantire la sensibilità del piede all'appoggio sulla copertura	
<b>Tavole allegate</b>	Percorso di sicurezza	